



 ARCOMA

ÅRSREDOVISNING 2017

Innehållsförteckning

VD HAR ORDET	3	NOT 8 OMSÄTTNING OCH RESULTAT	20
ARCOMA-AKTIEN	5	NOT 9 BALANSRÄKNING	20
STYRELSE	6	NOT 10 RISKFAKTORER	21
FÖRVALTNINGSBERÄTTELSE	7	NOT 11 TRANSAKTIONER MED NÄRSTÅENDE	21
FINANSIELLA RAPPORTER	9	NOT 12 INKÖP OCH FÖRSÄLJNING MELLAN KONCERNBOLAG	21
KONCERNENS RESULTATRÄKNING	9	NOT 13 OMSÄTTNING PER GEOGRAFISK MARKNAD	21
KONCERNENS BALANSRÄKNING	10	NOT 14 UPPLYSNING OM ERSÄTTNING TILL REVISORER	21
KONCERNENS FÖRÄNDRING I EGET KAPITAL	11	NOT 15 OPERATIONELLA LEASINGAVTAL	22
KONCERNENS FINANSIERINGSANALYS	12	NOT 16 FINANSIELLA LEASINGAVTAL	22
MODERBOLAGETS RESULTATRÄKNING	13	NOT 17 PERSONAL	22
BALANSRÄKNING I MODERBOLAGET	14	NOT 18 AVSKRIVNINGAR	23
MODERBOLAGETS FÖRÄNDRING I EGET KAPITAL	15	NOT 19 ÖVRIGA RÖRELSEKOSTNADER	23
RESERVFOND	15	NOT 20 ÖVRIGA RÄNTEINTÄKTER OCH LIKNANDE INTÄKTER	23
ÖVERKURSFOND	15	NOT 21 RÄNTEKOSTNADER OCH LIKNANDE KOSTNADER	23
BALANSERAD VINST ELLER FÖRLUST	15	NOT 22 RESULTAT FRÅN ANDELAR I KONCERNFÖRETAG	23
ÅRETS RESULTAT	15	NOT 23 FÖRSÄLJNING AV KONCERNBOLAG	23
SUMMA EGET KAPITAL	15	NOT 24 SKATTEKOSTNADER	23
FINANSIERINGSANALYS MODERBOLAGET	16	NOT 25 BALANSERADE KOSTNADER FÖR UTVECKLINGSARBETEN OCH LIKNANDE ARBETEN	24
NOTER	17	NOT 26 GOODWILL	24
NOT 1 BOLAGSUPPGIFTER OCH ALLMÄNNA UPPGIFTER	17	NOT 27 INVENTARIER, VERKTYG OCH INSTALLATIONER	24
NOT 2 VERKSAMHET	17	NOT 28 ANDELAR I KONCERNBOLAG	24
NOT 3 KONCERNSTRUKTUR	17	NOT 29 FORDRINGAR HOS KONCERNBOLAG	24
NOT 4 SAMMANFATTNING AV VIKTIGA REDOVISNINGS- OCH VÄRDERINGSPRINCIPER	17	NOT 30 UPPSKJUTEN SKATTEFORDRAN	25
NOT 5 FÖRSÄKRINGAR	20	NOT 31 FÖRUTBETALDA KOSTNADER OCH UPPLUPNA INTÄKTER	25
NOT 6 TVISTER	20	NOT 32 ANTAL AKTIER	25
NOT 7 VÄSENTLIGA AVTAL	20	NOT 33 LÅNGFRISTIGA SKULDER	25
		NOT 34 SKULDER TILL KREDITINSTITUT	25
		NOT 35 FAKTURAKONTOKREDIT	25
		NOT 36 UPPLUPNA KOSTNADER OCH FÖRUTBETALDA INTÄKTER	25
		NOT 37 STÄLLDA SÄKERHETER	25
		NOT 38 LIKVIDA MEDEL I KASSAFLÖDE OCH BALANSRÄKNING	25
		NOT 39 DISPOSITION AV ÅRETS RESULTAT	25
		NOT 40 HÄNDELSER EFTER RÄKENSKAPSÅRETS UTGÅNG	26
		UNDERSKRIFTER	26
		REVISIONSRAPPORT	27

Arcoma AB

556410-8198

Årsredovisning

med koncernredovisning verksamhetsåret

2017

Balansdag 31 december 2017

Bolaget har sitt säte i Växjö.

Alla siffror återges i tusen kronor (kSEK) om inte annat anges.

Alla siffror är individuellt avrundade.

VIKTIGA HÄNDELSER 2017

Arcoma renodlar verksamheten och säljer det amerikanska dotterbolaget
Arcoma utökar partnerskapet med Canon med överenskommelse om att Arcoma får distribuera Canons detektorer inom hela EMEA och leverera kompletta system

Omorganisation från 2016 når full effekt

Arcoma installerar det första röntgensystemet i Sverige i egen regi

Arcoma genomför nyemissioner om totalt 10,0 MSEK där ny styrelseordförande investerar 5,0 MSEK i bolaget

VIKTIGA HÄNDELSER EFTER RÄKENSKAPSÅRET

Arcoma Precision godkänns för försäljning i Indonesien, första leveransen sker i februari 2018

Jesper Söderqvist tillträder som VD i februari 2018

Arcoma tecknar ett återförsäljaravtal med Canon Medical Systems Europe i april 2018

Nyckeltal Arcomakoncernen kSEK	2017	2016	2015	2014
Nettoomsättning	91 848	102 081	123 285	130 434
Omsättningsförändring, %	-10%	-17%	-5%	21%
Rörelseresultat	-9 991	-12 879	-6 198	575
Operativt kassaflöde	-8 910	-4 666	-4 948	-828
Avkastning på eget kapital, %	-24%	-31%	-14%	4%
EBITDA	-3 640	-4 165	1 484	7 096
EBITDA %	-4%	-4%	1%	5%
Resultat efter skatt	-9 820	-11 646	-6 449	914
Soliditet	60,0%	52,4%	59,2%	52,7%
Resultat per aktie (SEK)	-0,78	-1,13	-0,62	0,13
Resultat före utspädning (SEK)	-0,95	-1,51	-0,91	-

* 2014 genomfördes så stora förändringar i strukturen att jämförelsetal ej är relevanta

Arcoma AB
Annavägen 1
352 46 Växjö
Telefon 0470-70 69 00
E-post info@arcoma.se

Arcoma är en ledande leverantör av integrerade digitala röntgensystem med hög kvalitet och avancerad teknik. Arcomas produkter erbjuder den senaste digitala bildtekniken kombinerat med tekniskt avancerade rörliga positioneringssystem, vilket tillsammans med ergonomisk skandinavisk design erbjuder kunden kompletta, konfigurerbara och funktionella digitala röntgensystem. Bolagets produkter säljs via återförsäljare samt via OEM-kunder och det finns idag över 3 500 av Arcomas röntgensystem installerade i hela världen. Arcoma är listad på NASDAQ OMX First North och har ca 400 aktieägare. Certified Adviser är Erik Penser Bank AB.

VD har ordet

VAKTOMBYTE

I mitten av februari 2018 tog jag över som VD för Arcoma. Det är en spännande uppgift på en dynamisk global marknad där Arcoma har en intressant position att förädla. Arcoma har idag många nöjda kunder och etablerade affärspartners, vilket skapar goda förutsättningar för att utveckla och öka våra affärer. Vi behöver dock förändras för att ta tillvara de affärsmöjligheter som finns. Vi ser över hur vi jobbar internt för att skapa strukturella och skalbara förbättringar som gör att vi ökar lönsamheten. Kunder och myndigheter ställer nya och tuffare krav på leverantörer, vilket skapar både utmaningar och nya möjligheter. Jag, ledningsgruppen och all personal på Arcoma är ödmjuka inför uppgiften, men har ett stort engagemang och jobbar med ambitiösa planer för att lyfta resultatet 2018 samtidigt som vi avser bygga ett starkt Arcoma för framtiden.

SUMMERING 2017

Omsättningen ökar med 5% jämfört med året innan då man justerar för den avyttrade USA verksamheten. Glädjande är att systemförsäljningen i Europa fortsätter växa och att reservdelsförsäljningen till tidigare OEM partners efter flera år med minskande omsättning stabiliserats under året. Planerade resultatförbättrande åtgärder som genomfördes har inte gett önskad effekt fullt ut, men har bidragit till att förlusten på EBITDA nivå i alla fall förbättrades. Avyttringen av USA bolaget renodlar verksamheten och stärkte också Arcomas finansiella ställning.

Arcoma nådde under året inte de mål som ledning, personal och ägare hade önskat för vare sig omsättning, resultat eller kassaflöde. Ett flertal viktiga händelser som lägger grunden för vår verksamhet under kommande år är dock värda att notera. Vi påbörjade vi leveranser av kompletta röntgensystem med bildsystem från Canon integrerade från fabrik, vilket både höjer kvaliteten och minskar totalkostnaden för systemleveranser. Det stärker dessutom vår position gentemot våra leverantörer samt stärker vårt varumärke. Under året inleddes dessutom ett arbete för att få in våra produkter hos Canon Medical Systems, det nya bolag som sedan årsskiftet är resultatet av integrationen av Toshiba Medical Systems in i Canon och som nu är ett av världens absolut ledande företag inom medicinsk bilddiagnostik. Detta resulterade i ett avtal som offentliggjordes i april 2018. Utöver detta har vi också etablerat oss ytterligare och fått nya marknadsgodkännanden i Asien. Initiativ som kan nyttjas då Arcoma's nya strategi tar form under 2018.

MARKNADEN

Jordens befolkning blir allt äldre, vilket ökar behovet av hälsovård. Den ändrade åldersstrukturen skapar också behov av att effektivisera vården då det är färre i arbete som skall finansiera och leverera vården. Ett grepp som ofta förs fram för att öka produktiviteten är att genom snabb och korrekt diagnos minska vårdtiderna. Bilddiagnostik med bland annat röntgen är ett kraftfullt verktyg för att snabbt ställa diagnos och sätta in rätt behandling, vilket kortar sjukhusvistelser samtidigt som det förbättrar livskvaliteten för patienterna. Medicinsk bilddiagnostik är en integrerad och väsentlig del av många vårdflöden och behandlingar, vilket gör att behov av röntgenundersökningar långsiktigt förväntas öka.

Vi ser en viss marknadstillväxt i Europa och USA, som framför allt är utbytesmarknader. På tillväxtmarknaderna i Asien ökar levnadsstandarden och därmed såväl behov och möjlighet att finansiera en förbättrad sjukvård. Samtidigt som behoven ökar sker det också ett skifte från analog till digital röntgenteknik i Asien, vilket påskyndar tillväxten även i det "high-end" segment som Arcoma adresserar.

Datortomografi och MR undersökningar ökar, men även i de mest utvecklade marknaderna och de mest högspecialiserade sjukhusen är diagnostiskröntgen den vanligaste undersökningen eftersom det är billigare, ger högre patientgenomströmning och en lägre stråldos till patienter.

Innovationer och ny teknik införs i en allt snabbare takt, vilket kräver stora resurser samtidigt som nya regulatoriska myndighetskrav gör att inträdesbarriärerna i branschen är höga. Därför väljer även de största företagen att jobba med partnerskap för utveckling av ny teknik eller för att komplettera sina produktportföljer. Detta är ett gynnsamt klimat för små och nya företag att växa i.

Hur upphandlingar sker varierar från marknad till marknad, det är inte ovanligt att andra produkter än de vi själva kan erbjuda efterfrågas inom ramen för en upphandling, och vi måste därför hela tiden arbeta tillsammans med våra distributörer och partners för att tillse att vi tillsammans har ett attraktivt erbjudande. Avtalet med Canon Medical Systems är ett mycket viktigt led i detta, men vi kommer även att se över hur vi erbjuder våra produkter på den svenska marknaden inom ramen för detta arbete.

HANDLINGSPLAN

Under 2018 kommer vi att fokusera på att vända bolaget till vinst. Kortsiktigt är det framförallt tre åtgärder som vi kommer att prioritera.

1 - Öka försäljningen.

I Europa kommer vi att öka aktiviteterna med våra etablerade affärspartners så att den positiva försäljningstillväxt vi sett senaste två åren fortsätter. Vi har som ambition att öka vår marknadsnärvaro genom att utöka med ytterligare någon distributör. Som tidigare nämnts har vi nyligen tecknat ett återförsäljaravtal med Canon Medical Systems Europe som ger oss en ökad marknadsnärvaro, speciellt i Central- och Sydeuropa. Avtalet undertecknades i april 2018 och samarbetet kommer att ge effekt mot slutet av 2018. I Asien kommer vi att fortsätta etablera oss i ett par nya länder för att skapa en plattform för framtida satsningar i snabbväxande marknader. I USA samarbetar vi sedan tidigare med Canon och vi ser potential att öka aktiviteten där under året.

2 – Säkerställa kort- och långsiktig konkurrenskraft av nuvarande produkter

Genom att fokusera på förbättringsprogram som omfattar våra vanligaste volymprodukter avser vi att minska kostnaderna relaterade till produktion för öka bruttomarginalen, och även minska kostnader för leverans och driftsättning av system

3 – Hårdare prioriteringar för ökning av vår interna effektivitet

Vi har gjort en översyn av vår organisation och förtydligat ansvarsområden och valt ut ett antal nyckelprocesser som vi arbetar med att effektivisera så att vi, utan större investeringar och kostnadsökningar, ökar vår förmåga att hantera försäljning och produktionsökningar.

FRAMTID

Utan tvekan så finns det stor potential att utveckla Arcoma som en global aktör för diagnostiska röntgensystem. Vi ser både en betydande tillväxtpotential inom flera områden av vår affär och en förbättringspotential inom verksamheten. Sammantaget ser vi med tillförsikt fram emot att realisera vår ambition att bli ett lönsamt tillväxtbolag.

Jesper Söderqvist

VD, Arcoma AB (publ)

Arcoma-aktien

Arcomaaktien noterades på OMX First North 14 november 2014 och är registrerad på Nasdaq First North Stockholm under namnet ARCOMA och med ISIN-kod SE0006219176.

Vid utgången av 2017 uppgick antal aktieägare till ca 450.

Aktiekapital och rösträtt

Aktiekapitalet i Arcoma uppgick den 31 december 2017 till 25,3 (20,7) MSEK fördelat på 12 644 573 (10 345 726) aktier med ett kvotvärde om 2,00 (2,00) kronor. Samtliga aktier har lika rösträtt och lika andelar i företagets tillgångar och resultat.

Kursutveckling, omsättning och börsvärde

Betalkursen ökade under året från 3,81 SEK vid årets början till 7,19 SEK vid årets utgång, en ökning med 89%. Kursen var relativt stabil under årets första kvartal och steg sedan i samband med att två riktade nyemissioner annonserades i april. Totalt 2 298 847 aktier emitterades under andra kvartalet. I slutet av oktober meddelade bolaget att man ingått ett starkare samarbete med Canon gällande distribution av detektorer, vilket ledde till att aktien den 17:e oktober steg med 17%. Under en månad fortsatte aktien att stiga tills resultatet för tredje kvartalet släpptes i november, då aktien sjönk ner till nivån innan pressmeddelandet i oktober. Aktien återhämtade sig sedan något för att till slut stänga på 7,19 på årets sista handelsdag.

Utdelning och utdelningspolicy

Styrelsens avsikt är att inte föreslå någon utdelning till aktieägarna före dess att Bolaget genererar en långsiktigt uthållig lönsamhet. Eventuella framtida utdelningar och storleken därav kommer att fastställas utifrån Bolagets långsiktiga tillväxt, resultatutveckling och kapitalbehov med hänsyn tagen till vid var tid gällande mål och strategier.

Utdelningen ska, i den mån utdelning föreslås, vara väl avvägd med hänsyn till verksamhetens mål, omfattning och risk. Styrelse och VD föreslår att ingen utdelning lämnas för räkenskapsåret 2017.

Lägsta betalkurs under 2017 var 3,57 SEK (26 januari) och högsta betalkurs var 10,70 (20 och 21 november). Under 2017 omsattes 3 906 735 (3 319 215) aktier till ett värde av 24 788 040 (18 762 849) SEK. Börsvärdet den 29 december 2017 uppgick till 90 927 (39 417) kSEK.

Arcoma AB:s 5 största aktieägare per 31 december 2017, andel kapital och röster

	20171231	20161231
Ägare	Andel %*	Andel %
Linc Invest AB	27,84	34,02
Sunstone Life Science Ventures Fund II K/S	26,79	32,75
Priego AB	9,09	-
Chrisco	6,33	7,25
Mats Thorén med bolag (Visco AB)	5,27	6,44
Summa	80,46	83,77

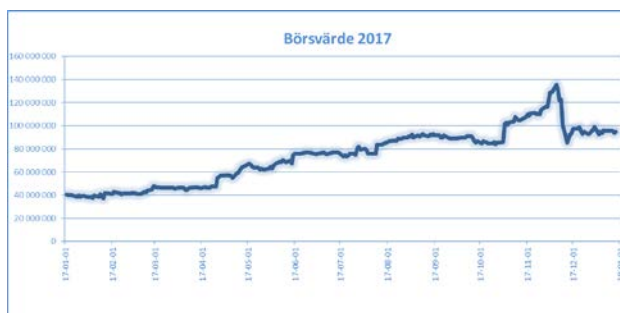
Distribution av finansiella rapporter

Årsredovisning och delårsrapporter finns tillgänglig på Bolagets hemsida: www.arcoma.se.

Distribution av årsredovisningen sker på begäran och kan beställas av Arcoma AB, Annavägen 1, 35246 Växjö eller per email: arcoma@arcoma.se

Kommande rapporttillfällen

Delårsrapporter kommer att publiceras 24 maj, 22 augusti, 22 november 2018 och bokslutskommuniké för 2018 22 februari 2019.



Styrelse

Lars Kvarnhem	Peter Benson	Mats Thorén
Lars Kvarnhem - född 1972, styrelseordförande sedan 2017 – har mer än 15 års erfarenhet av ledning och affärsutveckling av företag och verksamhetsprocesser inom medicinteknik. Han har tidigare bland annat varit VD och huvudägare i det medicintekniska bolaget Anmedic AB samt styrelseledamot i Stille AB. Lars har bla utbildning från KTH Executive School.	Peter Benson – född 1955, styrelseledamot sedan 2010 – är civilekonom från Lunds universitet och har en MA i Economics från University of California. Peter Benson är Managing Partner för Sunstone Capital Life Science Ventures och har tidigare bland annat varit chef för Life Science Investments för Vækstfonden och medlem av Pharmacia AB:s koncernledning.	Mats Thorén- född 1971, styrelseledamot sedan 2012 (dessförinnan två år som suppleant) har ekonomiutbildning från Handelshögskolan i Stockholm. Mats är professionell styrelsemedlem och affärsrådgivare och har tidigare bland annat varit ansvarig för healthcare i Sverige på Handelsbanken Market Corporate Finance samt partner på Catella Healthcare Investments.
Andra pågående uppdrag: Styrelseordförande i Swevet AB , Cardiolex Medical AB, Abilia Sverige Holding AB, Inpac AirContainer Holding AB och Arcoma Incentive AB.	Andra pågående uppdrag: Styrelseordförande i Alligator Bioscience AB och Ascelia AB. Styrelseledamot i Jollingham AB, Montela Aktiebolag, Opsona Therapeutics Ltd. och Sunstone Capital A/S.	Andra pågående uppdrag: Styrelseledamot i Pulsetten AB, Vixco Capital, AB Arcoma Incentive AB, styrelsesuppleant i Eggelbertus Holding AB.
Innehav i Arcoma: 1 149 425 via Priego AB	Innehav i Arcoma: Inga	Innehav i Arcoma: 666 100 aktier privat och via Vixco Capital AB
Närvaro: 12 av 12 styrelsemöten, 2 av 2 möten i valberedningen	Närvaro: 12 av 12 styrelsemöten, 2 av 2 möten i valberedningen	Närvaro: 12 av 12 styrelsemöten
Beroende i förhållande till större aktieägare	Beroende i förhållande till större aktieägare	Beroende i förhållande till större aktieägare

Uppgifterna, som omfattar eget och närståendes innehav av aktier, avser situationen den 31 december 2017.

Ledning

Jesper Söderqvist	AnnaPia Johansson	Elisabeth Lundahl	Johan Henningsson
VD och koncernchef	Finanschef	Kvalitetschef, RA-chef	Utvecklingschef
Jesper Söderqvist – född 1966- anställd sedan 2018 – har 14 års erfarenhet från Life Science, radiologi och strålterapi, bland annat som Vice President Portfolio Management på Elekta och VD på Sectra ABs dotterbolag Sectra Mamea AB. Jesper är civilingenjör och har doktorsgrad i fysik båda från KTH	AnnaPia Johansson – född 1971, anställd sedan 2015 - har mer än 10 års erfarenhet som CFO och controller från Tecna Group och Strålfors. AnnaPia har utbildning i Internationell ekonomi från Linnéuniversitetet och Handelshögskolan i Wien	Elisabeth Lundahl – född 1976, anställd 2007, i nuvarande befattning sedan 2014 har Magisterexamen i Kemi från Lunds Universitet och bakgrund som analytisk kemist på Astra Zeneca	Johan Henningsson – född 1971, anställd 1994, i nuvarande befattning sedan 2014 – högskoleingenjör inriktning mekanik, Linnéuniversitetet. Johan har bakgrund som mekanisk ingenjör på Arcoma.
Eget och närståendes innehav i Arcoma: 25 000 aktier	Eget och närståendes innehav i Arcoma: 15 000 aktier	Eget och närståendes innehav i Arcoma: Inga	Eget och närståendes innehav i Arcoma: 1 020 aktier
Andra pågående uppdrag: Styrelseledamot i Biovoica International AB och Dekatria AB	Andra pågående uppdrag: Inga	Andra pågående uppdrag: Inga	Andra pågående uppdrag: Inga

Nicklas Johansson	Linda Ungsten	Peter Reinli
Produktionschef	Produkt och marknadschef	Asienchef, VD i IMIX ADR Ltd
Nicklas Johansson – född 1967, anställd 2003 i nuvarande befattning sedan 2016 har bakgrund som tillverkningschef, och verkstadschef på Fläkt Woods och produktionsplanerare på Arcoma	Linda Ungsten – född 1974, anställd sedan 2008, i nuvarande befattning sedan 2011. Linda har en civilingenjörsexamen från Linköpings Tekniska högskola vid Linköpings universitet och erfarenhet som produktansvarig på Bombardier Transportation och från anställning inom Radiologisk fysik på Sahlgrenska Universitetssjukhuset.	Peter Reinli – född 1961, anställd inom koncernen sedan 2013 - har utbildning från Linköpings Tekniska Universitet och erfarenhet som VD Context Vision, Affärsutvecklingsansvarig för Elekta i Asien, VD Syntetics Medical i USA
Eget och närståendes innehav i Arcoma: Inga	Eget och närståendes innehav i Arcoma: Inga	Eget och närståendes innehav i Arcoma: Inga
Andra pågående uppdrag: Inga	Andra pågående uppdrag: Inga	Andra pågående uppdrag: Inga

Uppgifterna om ledningen avser organisationen vid publicering av årsredovisningen

Förvaltningsberättelse

Styrelsen och verkställande direktören för Arcoma AB (publ) avger härmed årsredovisning och koncernredovisning för verksamhetsåret 2017 med balansdag 31 december 2017.

Bolagsuppgifter

Arcoma AB (publ), organisationsnummer 556410-8198, är ett aktiebolag med säte i Växjö och moderbolag i Arcomakoncernen (Arcoma, Bolaget). Bolagets aktier är registrerade på Nasdaq First North Stockholm.

Verksamhet

Arcoma skapar innovativa digitala röntgensystem vilka ger sjukvården förutsättningar för att använda sina resurser optimalt och att korta ledtiden mellan diagnos och behandling av patienter. Arcomas produkter erbjuder den senaste digitala bildtekniken kombinerat med rörliga positioneringssystem, vilket tillsammans med ergonomisk skandinavisk design erbjuder kunden kompletta och funktionella digitala röntgensystem. Den breda produktportföljen erbjuder kombinationer av detektorer, generatorer, programvara och positioneringssystem som tillsammans skapar en för kunden optimal konfiguration. Produkter finns i olika kostnadsnivåer för olika kliniska behov och utrymmesbegränsningar.

Bolagets digitala röntgensystem säljs både under eget varumärke och som OEM-produkter. Det finns idag över 3 500 Arcoma röntgensystem installerade över hela världen. Försäljningen av bolagets eget varumärke uppgår till cirka 80 % (85%) av omsättningen och resterande 20% (15 %) är försäljning till OEM-partners. Den amerikanska verksamheten som avyttrades i början av året utgör ca 1% (10%) av omsättningen.

Verksamheten är inte tillståndspliktig enligt miljöbalken.

Resultat

Nettoomsättning 91 848 (102 081) kSEK, en minskning med 10 % mot föregående år. Justerat för avyttrade verksamheter ökade omsättningen med 5%

EBITDA förbättrades till -3 640 (-4 165) kSEK

Under 2017 har vi sett en fortsatt tillväxt inom EMEA, där omsättningen ökat med 13% gentemot föregående år. På systemsidan är det framförallt på de stora marknaderna England och Tyskland som vi har varit framgångsrika under året.

Totalt inom EMEA har systemförsäljningen ökat med 30% under året. Ökningen sker på både redan etablerade marknader och via nya distributörer i framför allt Tyskland.

Reservdelsförsäljningen till tidigare OEM partners har stabiliserats

under året.

Kassaflöde

Kassaflödet från den löpande verksamheten uppgick i koncernen till -8,9 (-4,7) MSEK varav 4,9 MSEK är ökad kapitalbindning pga ökad fakturering i december 2017 och ökat varulager pga senarelagda installationer hos kund.

Investeringar och avskrivningar

Årets investeringar i immateriella tillgångar uppgick till 2,9 (0,9) MSEK. Avskrivningar av immateriella tillgångar uppgick till 6,2 (8,3) MSEK varav 1,3 (1,3) MSEK avser goodwillavskrivningar.

Investeringar i materiella anläggningstillgångar uppgick till 0,2 (0,0) MSEK. Avskrivningarna uppgick till 0,1 (0,4) MSEK varav 0,1 (0,2) MSEK är hänförliga till moderbolaget.

Produktutveckling

Produktutvecklingen har under 2017 framförallt varit fokuserad på vidareutveckling av befintliga produkter och konceptarbete inför kommande releaser.

Av koncernens kostnader för produktutveckling har under året 2,9 (0,9) MSEK aktiverats i balansräkningen.

Risker och säkerhetsfaktorer

Arcoma har genom sin internationella verksamhet en viss exponering mot valutafluktuationer. Under året har dock kursförändringarna USD mot EUR kunnat balanseras och har inte haft någon större effekt på resultatet jämfört med föregående år. Någon generell säkring av valutor görs inte. För andra identifierade risker, se Not 10. Inför 2018 förväntas utflödet i EUR att stiga något, vilket kommer att balansera in och utflöden i EUR. Samtidigt förväntas framtida kund- och produktmixen att minska exponeringen mot en stigande dollar.

Valutor

I årsredovisningen har följande valutakurser använts:

	USD	HKD	EUR
UB 2017/IB 2018	8,398	1,075	9,844
UB 2016	9,062	1,169	9,553
Snitt 2017	8,208	1,050	9,635
Snitt 2016	8,561	1,103	9,470

Viktiga händelser under året

Första kvartalet:

- Arcoma North America avyttras och bolaget tillförs 8,5 MSEK.
- Bolaget inleder samarbete med Canon för att sälja kompletta system på den svenska marknaden
- Omorganisation från 2016 når full effekt
- Arcoma inleder samarbete med Solutions For Tomorrow om försäljning av mobila röntgenenheter

Andra kvartalet:

- Direktförsäljningen ger resultat och Arcoma säljer det första röntgensystemet i Sverige
- Arcoma genomför nyemissioner om totalt 10,0 MSEK då ny styrelseordförande investerar 5,0 MSEK i bolaget

Fjärde kvartalet:

- Arcoma förstärker partnerskapet med Canon med överenskommelse att Arcoma får distribuera Canons detektorer inom EMEA.

Viktiga händelser efter verksamhetsårets slut

- Arcoma Precision godkänns för försäljning i Indonesien, första leveransen sker i februari 2018
- Jesper Söderqvist tillträder som VD
- Arcoma tecknar återförsäljaravtal med Canon Medical Systems Europe

Utsikter för framtiden

Arcoma lämnar inga prognoser.

Under 2018 kommer vi att fokusera på att vända bolaget till vinst för att skapa förutsättningar och finansiellt utrymme för framtida satsningar både på utökad marknadsnärvaro men också investeringar i vår produktportfölj så att Arcoma blir en långsiktig intressant partner för kunder och distributörer och som leverantör till andra aktörer i branschen. Arcoma har potential att bli en global aktör för diagnostiska röntgensystem.

Vi ser en viss marknadstillväxt i Europa och USA, som framför allt är utbytesmarknader. På andra marknader växer efterfrågan på effektiv och avancerad sjukvård. Samtidigt som behoven ökar sker det på dessa marknader ett skifte från analog till digital teknik, vilket påskyndar tillväxten i det segment som Arcoma adresserar. En samverkan av dessa faktorer gör att marknaderna som Arcoma agerar på kan förväntas växa långsiktigt.

Disposition av årets resultat

Till styrelsens förfogande står följande medel:

Fritt eget kapital	
Överkursfond	60 747 375
Balanserad vinst	-26 931 843
Fond för utvecklingsutgifter	-3 573 020
Periodens resultat	-22 142 770
Summa Fritt eget kapital	8 099 742

Styrelsen föreslår att ingen vinstutdelning lämnas och att disponibla medel om 8 099 742 kronor balanseras i ny räkning.

Flerårsöversikt

KONCERNEN kSEK	2017	2016	2015	2014	2013
Nettoomsättning	91 848	102 081	123 285	130 434	107 996
Bruttovinst	36 799	43 519	50 427	55 469	44 373
Rörelsens kostnader	-101 839	-114 961	-129 888	-129 959	-120 487
Goodwillavskrivningar	-1 340	-1 340	-1 339	-670	-
Rörelseresultat	-9 991	-12 879	-6 198	575	-12 169
EBITDA	-3 640	-4 165	1 484	7 096	7 599
Resultat efter skatt	-9 820	-11 646	-6 499	914	-13 898
Balansräkning					
Anläggningstillgångar	28 519	30 829	36 877	38 345	21 015
Omsättningstillgångar ex likvida medel	35 142	35 273	40 168	40 480	44 897
Likvida medel	4 450	5 150	7 207	385	639
Balansomslutning	68 111	71 252	84 252	79 210	66 552
Eget kapital	40 834	37 348	49 917	41 728	7 004
Långfristiga skulder	1 250	1 955	2 800	2 357	20 075
Kortfristiga skulder	26 028	32 154	31 535	35 125	39 472
Nyckeltal					
Bruttovinstmarginal %	40%	43%	41%	43%	41%
Rörelsemarginal % (EBITDA)	-4%	-4%	1%	5%	-7%
Nettomarginal %	-11%	-11%	-5%	1%	-13%
Avkastning på eget kapital %	-25%	-31%	-14%	4%	*
Soliditet %	60%	52%	59%	53%	11%
Aktiedata					
Resultat per aktie (kr)	-0,78	-1,13	-0,62	0,12	*
Resultat per aktie före utspädning (2015)	-0,95	-1,51	-0,91	0,00	*
Utdelning per aktie	-	-	-	-	-

* Då koncernstrukturen ändrades under 2014 är jämförbarhet med 2013 låg.

Definitioner nyckeltal

Bruttovinstmarginal	Bruttovinst i procent av nettoomsättningen
Rörelsemarginal	Rörelseresultat i procent av nettoomsättningen
Nettomarginal %	Årets resultat i procent av nettoomsättning
Soliditet %	Eget kapital i procent av balansomslutningen
Avkastning på eget kapital %	Årets resultat dividerat med genomsnittligt eget kapital.
EBITDA	Rörelseresultat före finansiella kostnader och intäkter, avskrivningar, nedskrivningar och skatter
Operativt kassaflöde	Kassaflöde från den operativa verksamheten inklusive förändring i lager, operativa fordringar och operativa skulder

Ägare 2017-12-31 med mer än 10% av röster och kapital

	Kapital,%	Röster,%
Linc AB	27,84	27,84
Sunstone Life Science Ventures Fund II K/S	26,79	26,79

Summa

54,63

54,63

FINANSIELLA RAPPORTER

Koncernens resultaträkning

Alla belopp i kSEK	Not	2017	2016
Rörelsens intäkter			
Nettoomsättning	12,13	91 848	102 081
Övriga rörelseintäkter		-	-
		91 848	102 081
Rörelsens kostnader			
Handelsvaror		-55 049	-58 563
Övriga externa kostnader	14,15,16	-14 925	-14 501
Personalkostnader	17	-25 514	-32 992
Avskrivningar materiella och immateriella anläggningstillgångar	18	-6 351	-8 714
Övriga rörelsekostnader	19	-	-190
Summa rörelsekostnader		-101 839	-114 960
Rörelseresultat		-9 991	-12 879
Resultat från finansiella poster			
Övriga ränteintäkter och liknande intäkter	20	16	350
Räntekostnader och liknande kostnader	21	-2 245	-893
Försäljning av koncernbolag	23	1 193	-
		-1 036	-543
Resultat efter finansiella poster		-11 027	-13 422
Skatt på årets resultat och förändring i uppskjuten skatt	24	1 207	1 776
ÅRETS RESULTAT		-9 820	-11 646

Koncernens balansräkning

Alla belopp i kSEK	Not	2017	2016
TILLGÅNGAR			
Anläggningstillgångar			
<i>Immateriella anläggningstillgångar</i>			
Balanserade utgifter för utvecklingsarbeten och liknande arbeten	25	7 300	12 208
Pågående balanserade utgifter för utvecklingsarbete	25	3 252	378
Goodwill	26	8 707	10 047
Summa immateriella anläggningstillgångar		19 259	22 633
<i>Materiella anläggningstillgångar</i>			
Inventarier, verktyg och installationer	27	506	649
Summa materiella anläggningstillgångar		506	649
<i>Finansiella anläggningstillgångar</i>			
Uppskjuten skattefordran	30	8 754	7 547
Summa finansiella anläggningstillgångar		8 754	7 547
Summa anläggningstillgångar		28 519	30 829
Omsättningstillgångar			
<i>Varulager m m</i>			
Råvaror och förnödenheter		14 217	14 568
Produkter under tillverkning		9	477
Färdiga varor och handelsvaror		1 074	4 589
Summa varulager		15 300	19 634
<i>Kortfristiga fordringar</i>			
Kundfordringar		16 670	12 380
Aktuella skattefordringar		1 149	781
Övriga fordringar		29	589
Förutbetalda kostnader och upplupna intäkter	31	1 994	1 889
Summa kortfristiga fordringar		19 842	15 639
<i>Övriga kortfristiga placeringar</i>			
Kassa och bank	38	4 450	5 150
Summa övriga kortfristiga placeringar		4 450	5 150
Summa omsättningstillgångar		39 592	40 423
SUMMA TILLGÅNGAR		68 111	71 252
EGET KAPITAL OCH SKULDER			
Eget kapital			
Aktiekapital	32	25 289	20 691
Övrigt tillskjutet kapital		3 745	3 745
Annat eget kapital inklusive årets resultat		11 800	12 912
Summa eget kapital		40 834	37 348
Skulder			
<i>Långfristiga skulder</i>			
Skulder till kreditinstitut	33,34	1 250	1 750
Övriga långfristiga skulder		-	-
Summa långfristiga skulder		1 250	1 750
<i>Kortfristiga skulder</i>			
Skulder till kreditinstitut	34	542	9 116
Förskott från kunder		27	764
Leverantörsskulder		11 285	10 558
Fakturakontokredit	34,35	7 509	5 423
Övriga kortfristiga skulder		381	1 218
Upplupna kostnader och förutbetalda intäkter	36	6 284	5 075
Summa kortfristiga skulder		26 028	32 154
SUMMA EGET KAPITAL OCH SKULDER		68 111	71 252

Koncernens förändring i eget kapital

2017	<i>Eget kapital hänförligt till moderbolagets aktieägare</i>			
	Aktiekapital	Övrigt tillskjutet kapital	Annat eget kapital inklusive årets resultat	Summa eget kapital
Ingående balans per 1 januari 2016	20 691	3 745	12 912	37 348
Nyemission	4 598	-	5 305	9 903
Försäljning koncernbolag	-	-	1 818	1 818
Årets resultat	-	-	-9 820	-9 820
Omräkningsdifferenser	-	-	1 585	1 585
Summa värdeförändringar	4 598	-	-1 112	3 486
Utgående balans per 31 december 2016	25 289	3 745	11 800	40 834

Aktiekapitalet består av 12 644 573 aktier á kvotvärde 2,00 kronor.
Genomsnitt under året 11 671 499 aktier á kvotvärde 2,00 kronor.

*Transaktioner med aktieägare 2017	SEK
2 298 847 aktier á kvotvärde 2,00 kr	4 597 694
Överkursfond 2 298 847 aktier á 2,35	5 402 290
Emissionskostnader	-97 000
Summa	9 902 984

2016	<i>Eget kapital hänförligt till moderbolagets aktieägare</i>			
	Aktiekapital	Övrigt tillskjutet kapital	Annat eget kapital inklusive årets resultat	Summa eget kapital
Ingående balans per 1 januari 2016	20 691	3 745	25 481	49 917
Årets resultat	-	-	-11 646	-11 646
Omräkningsdifferenser	-	-	-923	-923
Summa värdeförändringar	-	-	-12 569	-12 569
Utgående balans per 31 december 2016	20 691	3 745	12 912	37 348

Aktiekapitalet består av 10 345 726 aktier á kvotvärde 2,00 kronor.
Genomsnitt under året 10 345 726 aktier á kvotvärde 2,00 kronor.

Koncernens finansieringsanalys

Alla belopp i kSEK	Not	2017-01-01 2017-12-31	2016-01-01 2016-12-31
Kassaflöde från den löpande verksamheten			
Rörelseresultat		-9 991	-12 879
Valutadifferenser		561	-1 180
Avskrivningar	18	6 351	8 714
Erhållen ränta	20	16	17
Erlagd ränta	21	-586	-893
Betald inkomstskatt		-369	-588
Kassaflöde från den löpande verksamheten före förändringar av rörelsekapital		-4 018	-6 809
Kassaflöde från förändringar i rörelsekapital			
Minskning(+)/ökning(-) av varulager		-845	1 529
Minskning(+)/ökning(-) av kundfordringar		-7 054	3 817
Minskning(+)/ökning(-) av övriga kortfristiga fordringar		439	743
Minskning(-)/ökning(+) leverantörsskulder		2 521	-3 292
Minskning(-)/ökning(+) av kortfristiga skulder		47	-654
Kassaflöde från förändringar i rörelsekapital		-4 892	2 143
Kassaflöde från den löpande verksamheten		-8 910	-4 666
Investeringsverksamheten			
Förvärv av immateriella anläggningstillgångar	25	-2 874	-876
Förvärv av materiella anläggningstillgångar	27	-241	-
Försäljning av dotterbolag		8 500	-
Kassaflöde från investeringsverksamheten		5 386	-876
Finansieringsverksamheten			
Nyemission		10 000	-
Transaktionskostnader		-97	-
Upptagna lån		-	6 000
Förändring i övriga kortfristiga skulder till finansieringsinstitut, inklusive factoring		6	-1 268
Amortering av lån		-6 994	-1 571
Kassaflöde från finansieringsverksamheten	34	2 915	3 161
Årets kassaflöde		-609	-2 381
Likvida medel vid årets början		5 150	7 207
Kursdifferens i likvida medel		-91	324
Likvida medel vid årets slut	38	4 450	5 150

Moderbolagets resultaträkning

Alla belopp i kSEK	Not	2017	2016
Rörelsens intäkter			
Nettoomsättning	12,13	88 229	88 644
Försäljning till koncernföretag		3 168	-
		91 397	88 644
Rörelsens kostnader			
Handelsvaror		-55 228	-52 066
Övriga externa kostnader	14,15,16	-13 106	-10 815
Personalkostnader	17	-23 613	-27 363
Avskrivningar materiella och immateriella anläggningstillgångar	18	-5 009	-7 161
Övriga rörelsekostnader	19	-	-
Summa rörelsekostnader		-96 956	-97 405
Rörelseresultat		-5 559	-8 761
Resultat från finansiella poster			
Övriga ränteintäkter och liknande intäkter	20	508	1 013
Räntekostnader och liknande kostnader	21	-1 952	-893
Resultat från andelar i koncernbolag	22,27	-17 540	-12 040
Försäljning av koncernbolag	23	1 193	-
		-17 791	-11 920
Resultat efter finansiella poster		-23 350	-20 681
Skatt på årets resultat och förändring i uppskjuten skatt	24	1 207	1 783
ÅRETS RESULTAT		-22 143	-18 898

Balansräkning i moderbolaget

Alla belopp i kSEK	Not	2017	2016
TILLGÅNGAR			
Anläggningstillgångar			
<i>Immateriella anläggningstillgångar</i>			
Balanserade utgifter för utvecklingsarbeten och liknande arbeten	25	7 300	12 208
Pågående balanserade utgifter för utvecklingsarbete	25	3 252	378
Summa immateriella anläggningstillgångar		10 552	12 586
<i>Materiella anläggningstillgångar</i>			
Inventarier, verktyg och installationer	27	506	366
Summa materiella anläggningstillgångar		506	366
<i>Finansiella anläggningstillgångar</i>			
Andelar i koncernbolag	28	51	8 287
Fordringar i koncernbolag	29		17 672
Uppskjuten skattefordran	30	8 754	7 547
Summa finansiella anläggningstillgångar		8 805	33 506
Summa anläggningstillgångar		19 863	46 458
Omsättningstillgångar			
<i>Varulager mm</i>			
Råvaror och förnödenheter		14 217	14 568
Produkter under tillverkning		9	477
Färdiga varor och handelsvaror		1 229	-
Summa varulager		15 455	15 045
<i>Kortfristiga fordringar</i>			
Kundfordringar		16 520	8 794
Fordringar hos koncernbolag		8 936	7 206
Aktuella skattefordringar		1 149	781
Övriga fordringar		29	589
Förutbetalda kostnader och upplupna intäkter	31	1 746	1 754
Summa kortfristiga fordringar		28 380	19 124
<i>Övriga kortfristiga placeringar</i>			
Kassa och bank	38	4 039	3 783
Summa övriga kortfristiga placeringar		4 039	3 783
Summa omsättningstillgångar		47 874	37 952
SUMMA TILLGÅNGAR		67 737	84 410
EGET KAPITAL OCH SKULDER			
Eget kapital			
<i>Bundet eget kapital</i>			
Aktiekapital	32	25 289	20 691
Reservfond		3 745	3 745
Fond för utvecklingsavgifter		3 573	790
Summa bundet eget kapital		32 607	25 226
<i>Fritt eget kapital</i>			
Överkursfond	32	60 747	54 653
Balanserad vinst eller förlust		-30 505	-8 034
Årets resultat		-22 143	-18 898
Summa fritt eget kapital		8 099	27 721
Summa eget kapital		40 706	52 947
Skulder			
<i>Långfristiga skulder</i>			
Skulder till kreditinstitut	33,34	1 250	1 750
Summa långfristiga skulder		1 250	1 750
<i>Kortfristiga skulder</i>			
Skulder till kreditinstitut	34	542	9 116
Förskott från kunder		27	563
Leverantörsskulder		11 285	8 524
Fakturakontokredit	34,35	7 509	5 423
Övriga kortfristiga skulder		381	1 218
Upplupna kostnader och förutbetalda intäkter	36	6 037	4 870
Summa kortfristiga skulder		25 780	29 713
SUMMA EGET KAPITAL OCH SKULDER		67 737	84 410

Moderbolagets förändring i eget kapital

2017	Bundet eget kapital			Fritt eget kapital			Summa eget kapital
	Aktie-kapital	Reserv-fond	Fond för utvecklings-utgifter	Överkurs-fond	Balansera d vinst eller förlust	Årets resultat	
Ingående balans per 1 januari 2017	20 691	3 745	790	55 442	-8 824	-18 898	52 947
Disposition av föregående års resultat	-	-	-	-	-18 898	18 898	-
Nyemission	4 598	-	-	5 305	-	-	9 903
Årets resultat	-	-	-	-	-	-22 143	-22 143
Fond för utvecklingsutgifter	-	-	2 783	-	-2 783	-	-
Summa värdeförändringar	-	-	2 783	-	-2 783	-22 143	-22 143
Avrundningseffekt	-	-	-	-	-	-	-1
Utgående balans per 31 december 2017	25 289	3 745	3 573	60 747	-30 505	-22 143	40 706

Aktiekapitalet består av 12 644 573 aktier á kvotvärde 2,00 kronor.

Genomsnitt under året 11 671 499 aktier á kvotvärde 2,00 kronor.

*Transaktioner med aktieägare 2017	SEK
2 298 847 aktier á kvotvärde 2,00 kr	4 597 694
Överkursfond 2 298 847 aktier á 2,35	5 402 290
Emissionskostnader	-97 000
Summa	9 902 984

2016	Bundet eget kapital			Fritt eget kapital			Summa eget kapital
	Aktie-kapital	Reserv-fond	Fond för utvecklings-utgifter	Överkurs-fond	Balansera d vinst eller förlust	Årets resultat	
Ingående balans per 1 januari 2016	20 691	3 745	-	55 442	-6 123	-1 911	71 844
Disposition av föregående års resultat	-	-	-	-	-1 911	1 911	-
Årets resultat	-	-	-	-	-	-18 898	-18 898
Fond för utvecklingsutgifter	-	-	790	-	-790	-	-
Summa värdeförändringar	-	-	790	-	-2 701	-16 987	-18 898
Avrundningseffekt	-	-	-	-	-	-	1
Utgående balans per 31 december 2016	20 691	3 745	790	55 442	-8 824	-18 898	52 947

Aktiekapitalet består 2016-12-31 av 10 345 726 aktier á kvotvärde 2,00 kronor.

Genomsnitt under 2016: 10 345 726 aktier á kvotvärde 2,00 kronor.

Finansieringsanalys moderbolaget

(kSEK)	Not	2017-01-01 2017-12-31	2016-01-01 2016-12-31
Kassaflöde från den löpande verksamheten			
Rörelseresultat		-5 559	-8 761
Justeringar för poster som inte ingår i kassaflödet:		39	-
Avskrivningar	18	5 009	7 161
Erhållen ränta		16	17
Erlagd ränta		-586	-893
Betald inkomstskatt		-369	-581
Kassaflöde från den löpande verksamheten före förändringar av rörelsekapital		-1 451	-3 057
Kassaflöde från förändringar i rörelsekapital			
Minskning(+)/ökning(-) av varulager		-410	917
Minskning(+)/ökning(-) av kundfordringar		-7 726	3 867
Minskning(+)/ökning(-) av kundfordringar koncern		-1 592	-3 376
Minskning(+)/ökning(-) av övriga kortfristiga fordringar		568	328
Minskning(-)/ökning(+) leverantörsskulder		2 762	-3 648
Minskning(-)/ökning(+) av övriga kortfristiga skulder		-206	304
Kassaflöde från förändringar i rörelsekapital		-6 604	-1 608
Kassaflöde från den löpande verksamheten		-8 054	-4 665
Investeringsverksamheten			
Förvärv av immateriella anläggningstillgångar	25	-2 875	-876
Förvärv av materiella anläggningstillgångar	27	-241	-
Försäljning av dotterbolag		8 500	-
Kassaflöde från investeringsverksamheten		5 384	-876
Finansieringsverksamheten			
Nyemission		10 000	-
Transaktionskostnader		-97	-
Upptagna lån		-	6 000
Förändring i övriga kortfristiga skulder till finansieringsinstitut, inklusive factoring		6	-1 268
Amortering av lån		-6 994	-1 571
Kassaflöde från finansieringsverksamheten	34	2 915	3 161
Årets kassaflöde		245	-2 380
Likvida medel vid årets början		3 783	5 929
Kursdifferens i likvida medel		11	234
Likvida medel vid årets slut	38	4 039	3 783

Noter

Not 1 Bolagsuppgifter och allmänna uppgifter

Arcoma AB (publ.), organisationsnummer 556410-8198, är ett publikt aktiebolag med säte i Växjö och moderbolag i Arcomakoncernen (Arcoma). Bolagets aktier är registrerade på Nasdaq First North Stockholm under namnet ARCOMA.

Koncernredovisningen för det verksamhetsår som slutar den 31 december 2017 har godkänts av styrelsen den 23 april 2018 och kommer att föreläggas årsstämman den 24:e maj för fastställande.

Not 2 Verksamhet

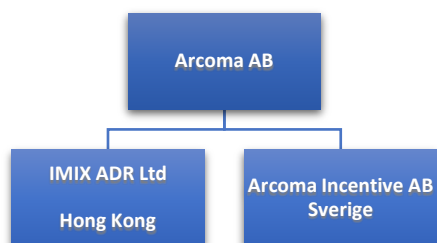
Arcoma skapar innovativa digitala röntgensystem vilka ger sjukvården förutsättningar för att använda sina resurser optimalt och korta ledtiden mellan diagnos och behandling av patienter. Arcomas produkter erbjuder den senaste digitala bildtekniken kombinerat med rörliga positioneringssystem, vilket tillsammans med ergonomisk skandinavisk design erbjuder kunden kompletta och funktionella digitala röntgensystem. Den breda produktportföljen erbjuder kombinationer av detektorer, generatorer, programvara och positioneringssystem som tillsammans skapar en för kunden optimal konfiguration. Produkter finns i olika kostnadsnivåer, för olika kliniska behov och utrymmesbegränsningar.

Not 3 Koncernstruktur

Koncernen består av Arcoma AB och de två helägda dotterbolagen Arcoma North America Inc., IMIX ADR Ltd och Arcoma Incentive AB. De utländska dotterbolagens verksamhet består i huvudsak av försäljning och service. Arcoma Incentive AB som bildades 2015 har som verksamhet att teckna, förvärva och överlåta värdepapper utställda inom koncernen.

Utveckling och produktion av bolagets produkter sker huvudsakligen i moderbolagets lokaler i Växjö. För detaljer om aktier i dotterbolag, se Not 28.

Tidigare dotterbolag Arcoma North America Inc. avyttrades i januari 2017.



Företagets namn	Organisationsnummer	Säte/Land
Arcoma Incentive AB	556993-2899	SE
IMIX ADR Ltd.	802071	HK

Not 4 Sammanfattning av viktiga redovisnings- och värderingsprinciper

Grunder för rapporternas upprättande

Årsredovisningen har upprättats i enlighet med Årsredovisningslag (1995:1554), Bokföringsnämndens allmänna råd Årsredovisning och koncernredovisning K3 (BFNAR 2012:1).

Koncernredovisningen har upprättats enligt anskaffningsvärde-metoden.

Nya och ändrade redovisningsprinciper

Vid årsslutet ändrade Arcoma principerna för lagervärdering från standardkostnad till FIFO-värde. Övergången säkerställer att lagerförda system och komponenter värderas till verkligt värde per konfiguration. Övergången påverkade lagervärdet positivt med mindre än 10 kSEK.

Koncernredovisning

Koncernredovisningen omfattar moderbolaget samt samtliga dotterbolag från dagen för förvärv (se Not 3). Ett dotterbolags intäkter och kostnader tas in i koncernredovisningen från och med tidpunkten för förvärvet till och med den tidpunkt då moderbolaget inte längre har ett bestämmande inflytande över dotterföretaget.

Alla koncerninterna transaktioner och mellanhavanden har eliminerats vid upprättandet av koncern-redovisningen.

Redovisningsprinciperna för dotterbolag har i förekomna fall ändrats för att garantera en konsekvent tillämpning av koncernens principer.

Valuta och omräkning av utländsk valuta

Moderbolagets redovisningsvaluta är svenska kronor (SEK).

Monetära poster i utländsk valuta räknas om till balansdagens kurs. Icke monetära poster som värderas till historiskt anskaffningsvärde i en utländsk valuta räknas inte om. Valutakursdifferenserna redovisas i rörelseresultatet.

Vid upprättandet av koncernredovisning omräknas utländska dotterbolags tillgångar och skulder till balansdagens kurs. Intäkts- och kostnadsposter räknas om till periodens genomsnittskurs. Eventuella omräkningsdifferenser som uppstår redovisas direkt mot eget kapital.

Rörelseförvärv

Förvärvsmetoden används för redovisning av koncernens rörelseförvärv. Köpeskillingen för förvärvet av ett dotterbolag utgörs av verkligt värde på överlåtna tillgångar och skulder som koncernen ådrar sig gentemot tidigare ägare av det förvärvade bolaget samt de aktier som emitterats av koncernen. I köpeskillingen ingår även verkligt värde på alla tillgångar eller skulder som är en följd av en överenskommelse om villkorad köpeskillning. Identifierbara förvärvade tillgångar och övertagna skulder i ett rörelseförvärv

värderas inledningsvis till verkliga värden på förvärvsdagen.

De identifierbara förvärvade tillgångarna och övertagna skulderna redovisas till ett verkligt värde per förvärvstidpunkten med följande undantag:

- Pensionsförpliktelser fastställs enligt K3 kapitel 28 *Ersättning till anställda*
- Uppskjutna skattefordringar och uppskjutna skatteskulder fastställs enligt K3 kapitel 29 *Inkomstskatter*
- Immateriella tillgångar utan aktiv marknad

Avsättning som avser utgifter för omstrukturering av den förvärvade enhetens verksamhet ingår i förvärsanalysen endast i den utsträckning som den förvärvade enheten redan före förvärvstidpunkten uppfyller villkoren att få redovisa en avsättning.

Goodwill värderas initialt som det belopp varmed köpeskillning och verkligt värde överstiger värde på identifierbara förvärvade tillgångar och övertagna skulder. Se även avsnittet Goodwill nedan.

Intäktsredovisning

Nettoomsättningen utgör det totala värdet av fakturerade varor och tjänster. Beloppet redovisas efter avdrag för lämnade rabatter, mervärdesskatt och annan skatt som är direkt knuten till försäljningen. Försäljning intäktsredovisas när de väsentliga riskerna och förmånerna övergått till köparen. Detta sker normalt i samband med leverans av varan. Serviceintäkter löper vanligen över en kort tidsperiod och intäktsredovisas när uppdraget slutförts. Successiv vinstavräkning förekommer inte.

Ränteintäkter redovisas fördelat över löptiden.

Ersättningar till anställda

Ersättningar till anställda i form av löner, bonus, betald semester mm redovisas i takt med intjänandet. Koncernen har endast avgiftsbestämda pensionsplaner. Det finns inga andra långfristiga ersättningar till anställda.

Låneutgifter

Låneutgifter redovisas i den period de uppkommer.

Inkomstskatter

Skattekostnader utgör summan av aktuell skatt och uppskjuten skatt.

Uppskjuten skatt redovisas på temporära skillnader mellan värdet på finansiella tillgångar och skulder i den finansiella rapporteringen och det skattemässiga värdet som används vid beräkning av skattepliktigt resultat. Det redovisade värdet på uppskjutna skattefordringar omprövas varje balansdag och reduceras till den del det inte längre är sannolikt att tillräckliga skattepliktiga resultat kommer att finnas tillgängliga för att utnyttjas, helt eller delvis, mot den uppskjutna skattefordran. Uppskjutna skattefordringar och skatteskulder kvittas då de hänförs till inkomstskatt som debiteras av samma myndighet och då koncernen har för avsikt att reglera skatten med ett nettobelopp.

Beräkningen av uppskjuten skatt baseras på de skattesatser och skatteregler som har beslutats före balansdagen.

Immateriella anläggningstillgångar

Immateriella tillgångar som köps från annan part tas upp till anskaffningsvärdet reducerat med linjärt avskrivet belopp.

Forskning och utveckling

Utgifter avseende utvecklingsprojekt balanseras som immateriella tillgångar i den omfattning som dessa utgifter förväntas generera framtida ekonomiska fördelar. Övriga utgifter för utveckling kostnadsförs i takt med att de uppstår.

Utgifter för utveckling och test av nya eller väsentligt förbättrade produkter, processer eller system aktiveras när det är tekniskt möjligt att färdigställa den immateriella tillgången så att den kan användas eller säljas.

Balanserade utgifter för utveckling skrivs av under en beräknad nyttjandeperiod av 3-5 år. Det balanserade värdet prövas varje år med hänsyn till tillgångens ekonomiska värde.

Patent

Arcoma innehar ett aktivt patent, EP1360550 Collimator Arrangement som är registrerat i Tyskland och Frankrike. Patentet löper till 2022-02-12. Patentet är inte upptaget i balansräkningen. Bolaget innehar på balansdagen varumärkesskydd för IMIX i Kanada, USA och EU. För varumärket Arcoma finns varumärkesskydd i Sverige, inom EU samt i USA.

Goodwill

Goodwill värderas initialt som det belopp varmed köpeskillning och verkligt värde överstiger värde på identifierbara förvärvade tillgångar och övertagna skulder. Goodwill skrivs normalt av över tio år.

Goodwill testas årligen för att identifiera eventuellt nedskrivningsbehov och värderas till anskaffningsvärde minskat med ackumulerade nedskrivningar. Nedskrivningar av goodwill återförs inte. Vinst eller förlust vid avyttring av en enhet inkluderar kvarvarande redovisat värde på den goodwill som avser den avyttrade enheten.

Materiella anläggningstillgångar

Materiella anläggningstillgångar redovisas till anskaffningsvärden med avdrag för ackumulerade avskrivningar och i förekommande fall nedskrivningar. I anskaffningsvärdet ingår utgifter som direkt kan hänföras till förvärvet av tillgången. Avskrivningar sker ner till det beräknade restvärdet. Tillgångarnas restvärde och nyttjandeperiod prövas varje balansdag och justeras vid behov. En tillgång redovisade värde skrivs genast ned till dess återvinningsvärde om tillgångens redovisade värde överstiger det bedömda återvinningsvärdet.

Avskrivningar baseras på tillgångarnas anskaffningsvärde och

fördelas linjärt över den beräknade nyttjandeperioden.

För beräkning av avskrivningar enligt plan tillämpas följande nyttjandeperioder:

- Maskiner 4-10 år
- Kontorsutrustning 4-10 år
- Övriga inventarier 4-10 år

Tillkommande utgifter som avser en materiell anläggningstillgång ökar tillgångens redovisade värde eller redovisas som en separat tillgång, beroende på vilket som är lämpligt, endast om det är sannolikt att de framtida ekonomiska förmåner som är förknippade med tillgången kommer att komma koncernen tillgodo och tillgångens anskaffningsvärde kan mätas på ett tillförlitligt sätt. Redovisat värde för ersatta delar tas bort från balansräkningen. Alla andra former av reparation och underhåll redovisas som kostnader under den period de uppkommer.

Vinster och förluster vid avyttring redovisas som övrig rörelseintäkt respektive övrig rörelsekostnad i resultaträkningen.

Andelar i koncernbolag

Aktier i dotterbolag värderas till anskaffningsvärdet med avdrag för eventuella nedskrivningar. Förvärvskostnader ingår som en del i anskaffningsvärdet.

Inkomstskatter

Redovisade inkomstskatter innefattar skatter som skall betalas eller erhållas avseende aktuellt år samt justeringar avseende tidigare år.

Uppskjutna skatter utgörs av skillnaden mellan det skattemässiga värdet och det redovisade värdet av tillgångar och skulder, så kallade temporära skillnader, samt på skattemässiga underskottsavdrag.

Skattemässiga underskottsavdrag redovisas endast om det är sannolikt att de kan avräknas mot skattemässigt överskott vid framtida beskattning.

Skattetilgångar och skatteskulder beräknas till den skattesats som är beslutad före balansdagen.

Fordringar hos koncernbolag

Tillgångarna redovisas till verkligt värde justerat med eventuella nedskrivningar. Fordringen redovisas till balansdagens växelkurs.

Varulager

Varulagret värderas till lästa värdets princip, dvs. till det lägsta av anskaffningsvärde och förväntat nettoförsäljningsvärde enligt först-in-först-ut metoden (FIFU). I varulagrets värde ingår kostnader för hemtagning samt för produkter i arbete (PIA) och i färdigvarulager ingår upparbetad lön, andra direkta kostnader samt hänförliga indirekta tillverkningskostnader. Avdrag för internvinster som uppstått vid koncernintern försäljning görs på koncernnivå.

Kundfordringar

Reservering för osäkra kundfordringar görs när det anses sannolikt

att koncernen inte kommer att kunna erhålla det förfallna beloppet enligt fordringarnas ursprungliga villkor. Reserveringens storlek utgörs av skillnaden mellan det redovisade värdet och förväntat framtida kassaflöde. Förlusten redovisas i posten övriga externa kostnader.

Likvida medel

Likvida medel inkluderar kassamedel och banktillgodohavanden som lätt kan omvandlas till ett känt belopp och som, förutom för valutarisker, är utsatta för en obetydlig risk för värdeförändringar. Löptiden överstiger inte tre månader.

Avsättningar

Avsättningar är skulder som är ovissa med avseende på belopp eller tidpunkt. Avsättning redovisas då företaget gjort ett formellt eller informellt åtagande som leder till ett utflöde av resurser och som tillförlitligt kan uppskattas. Ett informellt åtagande föreligger då företaget genom praxis eller ett offentligt uttalande bundit sig. Avsättningarna är icke räntebärande.

Ersättningspolicy

Vägledande är att Arcoma ska erbjuda sin exekutiva ledning konkurrenskraftig ersättning baserad på marknadsläget, företagets prestation och individuell prestation. Ersättningens utformning ska försäkra att den exekutiva ledningen och aktieägarna har gemensamma mål.

Pensionsåtaganden

Pensionsåtaganden är premiebestämda och uppgift om årets kostnader framgår av Not 17.

Kassaflöde

Finansieringsanalysen visar koncernens förändringar av företagets likvida medel. Finansieringsanalysen har upprättats enligt indirekt metod och enligt nettometod.

Leasing

Leasingkontrakt avseende anläggningstillgångar klassificeras antingen som finansiell eller operationell leasing. Finansiell leasing föreligger då de ekonomiska riskerna och förmånerna som är förknippade med ägandet i allt väsentligt är överförda till koncernen. Finansiell leasing redovisas vid leasingperiodens början till det lägre av leasingobjektets verkliga värde och nuvärdet av leasingavgifterna. Den leasade tillgången redovisas som anläggningstillgång. Varje leasingbetalning fördelas mellan amortering av skulden och finansiella kostnader för att uppnå en fast räntesats för den redovisade skulden. Motsvarande betalningsförpliktelse, efter avdrag för finansiella kostnader, ingår i räntebärande skulder. Räntedelen i de finansiella kostnaderna redovisas i resultaträkningen fördelat över leasingperioden, så att varje redovisningsperiod belastas med ett belopp som motsvarar en fast räntesats för den under respektive period redovisade skulden.

Anläggningstillgångar som innehas enligt finansiella leasingavtal skrivs av enligt plan enligt samma principer som gäller för övriga tillgångar av samma slag eller över leasingperioden om den är kortare och äganderätten inte förväntas övergå vid leasingperiodens slut. Leasingavtal som inte klassificerats som finansiella leasingavtal utgör operationella leasingavtal. Leasingavgifter för operationell leasing kostnadsförs som rörelsekostnad linjärt över leasingperioden.

Eget kapital

Transaktionskostnader som direkt kan hänföras till emission av nya aktier redovisas, netto efter skatt, i eget kapital som en minskning av emissionslikviden.

Finansiell riskhantering och finansiella instrument

Med valutarisk avses risken att verkligt värde eller framtida kassaflöden fluktuerar till följd av ändrade valutakurser. Koncernen bedriver verksamhet på flera olika geografiska marknader och i olika valutor och är därigenom exponerad för valutarisk. Exponeringen för valutarisk härrör huvudsakligen från betalningsflöden i utländsk valuta, så kallad transaktionsexponering, och från omräkning av balansposter i utländsk valuta samt vid omräkning av utländska dotterföretags resultaträkningar och balansräkningar till koncernens presentationsvaluta som är svenska kronor, så kallad balansexponering. Operativa skulder och fordringar i utländsk valuta gentemot extern part beräknas normalt kunna kassaföras inom fyrtiofem dagar från balansdagen.

Någon säkring av valutor görs inte.

Moderbolaget säljer majoriteten av kundfakturor till ett kreditinstitut genom fakturabelåning. I balansräkningen visas kundfakturorna till ursprungligt värde och belåningen som en kortfristig skuld.

Not 5 Försäkringar

Arcoma har ett, enligt styrelsens uppfattning, väl anpassat försäkringsskydd med hänsyn till verksamhetens nuvarande omfattning. Bolagets företagsförsäkring innefattar sedvanligt produktansvarsskydd. Försäkringsskyddet är föremål för löpande översyn.

Not 6 Tvister

Arcoma eller dess dotterbolag har under de senaste tolv månaderna inte varit part i några rättsliga förfaranden eller skiljedomsförfaranden, inklusive ännu ej avgjorda ärenden eller sådana som styrelsen i Arcoma är medveten om kan uppkomma, och som nyligen haft eller skulle kunna få betydande effekter på koncernens finansiella ställning eller resultat.

Not 7 Väsentliga avtal

Avtal som är av väsentlig betydelse för bolaget utgörs av de samarbetsavtal som finns med OEM-leverantörer som 2017 totalt står för cirka 20% (15 %) av omsättningen.

Avtalspart	Avtalens innebörd
Canon USA	Distribution, service och reservdelar i USA
FujiFilm	Distribution, service och reservdelar globalt
Konica Minolta	Distribution, service och reservdelar globalt
Siemens	Reservdelsförsäljning och support globalt
Canon Medical Systems Europe	Återförsäljaravtal Europa

* *Avtalet är nytt från april 2018, ingen försäljning under 2017*

Arcoma har enligt styrelsens bedömning inga enskilda avtal som bedöms vara av väsentlig karaktär och är inte beroende av något enskilt avtal för sin verksamhet. Det är dock i bolagets verksamhet viktigt med breda samarbeten när produkterna utvecklas vilket omfattar samarbetsavtal med både leverantörer och kunder.

Not 8 Omsättning och resultat

2017 visar en resultatförbättring mot 2016; detta trots att omsättningen minskade med 10%. Av minskningen kommer 15% från under året avyttrade verksamheter; i kvarvarande verksamhet ökade omsättningen med 5%.

I Europa ökar försäljningen, dels via nya distributörer i Centraleuropa men också via redan etablerade kanaler. Efter flera års kraftigt nedgång i försäljning till våra OEM partners stabiliserades nivå och tom ökade något under 2017. Omsättningen i Sverige är i stort sett oförändrad mot 2016, vilket innebär att direktförsäljningen i Sverige inte har gett de resultat vi förväntade oss.

Koncernens kostnader har under året minskat som effekt av en omorganisering som inleddes 2016.

Starkare finansiering har gjort att räntekostnaderna fortsatt att minska under 2017. En avmattande dollar och stärkt Hongkong dollar har haft en negativ påverkan på Arcomas valutatillgångar vilket belastat resultatet negativt med 1 660 kSEK

Under året avyttrades ett amerikanskt dotterbolag, vilket gav 8,5 MSEK i kassan och en vinst i moderbolaget på 1 193 kSEK. I moderbolaget har aktier i dotterbolag skrivits ned med 17 540 kSEK.

Not 9 Balansräkning

Avskrivningar av balanserade utvecklingskostnader överstiger årets investeringar med ca 2,0 (6,1) MSEK. Under året ökar finansiella tillgångar med 1,2 (1,7) MSEK, vilket är hänförligt till en latent skattefordran. Lagervärdet har minskats med 4,3 (1,5) MSEK, motsvarande 22% (7%). Rensat från avyttrad verksamhet är lagervärdet ökat med 0,8 MSEK (6%).

Kundfordringarna i kvarvarande verksamheter är totalt 6,9 MSEK högre än förra året, delvis på grund av en högre omsättning i slutet sista kvartalet. Samtidigt är fakturabelåningen 2,1 MSEK högre än föregående år.

Kassan minus utnyttjad checkkredit är ca 2 MSEK högre än 2016. Bolaget har under året återbetalat tidigare utnyttjad checkkredit med 2,1 MSEK samt lån från kreditföretag på totalt 7,0 MSEK. Finansieringen har skett dels genom försäljning av dotterbolag och dels genom en nyemission på netto 9,9 MSEK. Leverantörsskulder i kvarvarande verksamheter ökar med 2,5 MSEK.

Not 10 Riskfaktorer

Nedan redogörs för ett antal riskfaktorer som bedöms kunna ha en väsentlig inverkan på Arcomas verksamhet, finansiella ställning och resultat, påverka Arcomas framtidsutsikter och/eller medföra att värdet på Arcomas aktier minskar. Sammanställningen är inte uttömmande och det kan finnas ytterligare riskfaktorer vilka Arcoma i dagsläget inte känner till. Arcoma kan påverka eller motverka vissa faktorer i den löpande verksamheten, medan andra kan inverka slumpmässigt och helt eller delvis ligga utanför Arcomas kontroll. Vid en bedömning av Arcomas framtida utveckling är det därför viktigt att beakta och bedöma dessa riskfaktorer. Nedan beskrivs, utan inbördes ordning, de riskfaktorer som bedöms ha störst betydelse för Arcomas framtida utveckling:

- Beroende av finansiering: Arcoma har de senaste åren gått med förlust. Det finns inget som garanterar att, trots de åtgärdsprogram som genomförts och de expansionsplaner som Arcoma planerar, koncernen i framtiden kommer att gå med vinst. Arcoma verkar i en medicinteknisk bransch som påverkas av säsongvariationer då orderflöde och försäljning sett till enskilda kvartal kan variera.
- Valutarisk: En del av Arcomas framtida försäljningsintäkter och kostnader inflyter i internationella valutor (i dagsläget euro och USD). Valutakurser kan väsentligen förändras vilket skulle kunna påverka Arcomas kostnader och framtida intäkter negativt.
- Beroende av nyckelpersoner: Arcomas nyckelpersoner har omfattande kompetens och lång erfarenhet inom Arcomas verksamhetsområde. Även om Arcoma på lång sikt inte är beroende av enskilda nyckelpersoner så finns ett personberoende i koncernen på kort sikt.
- Regulatoriska godkännanden: Verksamheten är beroende av regulatoriska godkännanden. Inga garantier kan lämnas för att dylika godkännanden kan erhållas eller upprätthållas över tiden.
- Kunder: Arcoma har ett antal affärspartners. Det finns en risk att en eller flera av dessa väljer att bryta sitt samarbete med Arcoma, vilket skulle kunna ha en negativ inverkan på verksamheten.
- Konjunkturutveckling: Externa faktorer såsom tillgång och efterfrågan, låg- och högkonjunkturer, inflation samt ränteförändringar kan ha inverkan på såväl branschen som Arcomas rörelsekostnader och försäljningspriser. En lågkonjunktur för Arcomas kunder inom medicinteknik kan negativt påverka Arcomas framtida intäkter och resurser för att investera samt Arcomas konkurrenskraft och förmåga att behålla anställda.
- Konkurrens: Omfattande satsning från en konkurrent kan medföra risker i form av försämrade försäljning. Vidare kan företag med global verksamhet som i dagsläget arbetar med närliggande områden bestämma sig för att etablera sig inom Arcomas verksamhetsområde. Ökad konkurrens kan innebära negativa försäljnings- och resultat effekter för Arcoma i framtiden.

Not 11 Transaktioner med närstående

I januari 2017 såldes dotterbolaget Arcoma North America Inc. till Stille Surgical Inc., vilket klassas som en närståendetransaktion. Transaktionen granskades av en oberoende värderingsman och

föregicks av en stämma i Arcoma AB. Det har utöver denna affär inte förekommit några väsentliga transaktioner med närstående under 2017.

Not 12 Inköp och försäljning mellan koncernbolag

Koncernintern försäljning och köp sker mellan moderbolag och dotterbolag, någon handel mellan dotterbolag förekommer ej. Alla transaktioner görs till marknadsmässiga priser.

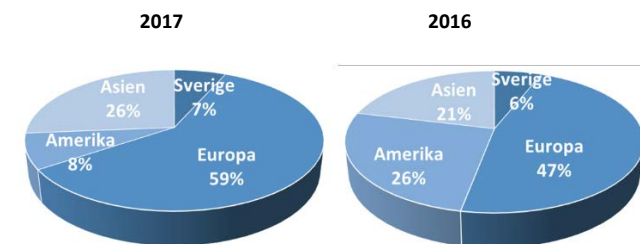
	2017	2016
Inköp till moderbolag procent av materialkostnad	-	0,8%
Försäljning till dotterbolag procent av försäljning	3,5%	9,2%

Not 13 Omsättning per geografisk marknad

	Koncern		Moderbolag	
	2017	2016	2017	2016
Sverige	6 110	6 225	6 110	6 225
Europa	54 125	47 888	54 125	47 888
Amerika	7 436	26 309*	6 748	13 521
Asien	24 177	21 659	24 414	21 010
Summa	91 848	102 081	91 397	88 644

I försäljningsciffrorna för 2016 ingår omsättning i det avyttrade Arcoma North America Inc med 14 705 kSEK.

Koncernens omsättning per region:



Figur: Koncernens omsättning per marknad

Not 14 Upplysning om ersättning till revisorer

	Koncern		Moderbolag	
	2017	2016	2017	2016
Deloitte AB				
revisionsuppdrag	126	124	126	124
övriga tjänster	-	-	-	-
Övriga revisorer				
revisionsuppdrag	77	77	-	-
övriga tjänster	66	83	-	-
Summa	269	284	126	124

Med revisionsuppdrag avses revisorns ersättning för den lagstadgade revisionen. Arbetet innefattar granskning av årsredovisning, koncernredovisning och bokföring, styrelsens och verkställande direktörens förvaltning samt arvode för revisionsrådgivning som lämnats i samband med revisionsuppdraget. Övriga tjänster som inte ingår i revisionsuppdrag utgörs av bokföring och rapportering i dotterbolag samt skatterådgivning.

Not 15 Operationella leasingavtal

Koncernen är leasetagare genom operationella leasingavtal avseende lokaler, bilar och verktyg. Summan av årets kostnadsförda leasingavgifter avseende operationella leasingavtal uppgår i koncernen till 3 752 kSEK (3 744) och i moderbolaget till 3 752 kSEK (3 744). Framtida minimileaseavgifter avseende icke uppsägningsbara operationella leasingavtal förfaller enligt följande:

	Koncernen		Moderbolaget	
	2017	2016	2017	2016
Inom ett år	4 137	3 780	4 137	3 780
1-5 år	3 502	6 504	3 502	6 504
Summa	7 639	10 284	7 639	10 284

Not 16 Finansiella leasingavtal

Koncernen har ingått finansiella leasingavtal avseende datorer och skrivare. Leasingavtalen är ej uppsägningsbara och leasingperioden är 3-5 år. Vid leasingperiodens slut har koncernen möjlighet att förvärva de leasade tillgångarna enligt de villkor som framkommer i leasingavtalen. Det finns inga restriktioner i de gällande avtalen, dock kan tillgångarna inte vidareuthyras under leasingperioden. Nedan tydliggörs förfallotidpunkterna för den finansiella leasingkulden:

	Koncernen		Moderbolaget	
	2017	2016	2017	2016
Inom ett år	416	96	416	96
1-5 år	747	12	747	12
Summa	1 163	108	1 163	108

Not 17 Personal

Medeltal anställda

	2017		2016	
	Antal anställda	Varav kvinnor	Antal anställda	Varav kvinnor
Moderbolaget				
Sverige	31	6	40	10
Moderbolag	31	6	40	10
Dotterbolag				
Hong Kong	2	-	2	-
USA	0	0	4	1
Dotterbolag	2	0	6	1
Koncernen	33	6	46	11

Ledande befattningshavare vid årets slut

	Koncernen		Moderbolaget	
	Män	Kvinnor	Män	Kvinnor
2016	9	2	7	2
2017	8	2	7	2

Löner och andra ersättningar

	2017		2016	
	Löner och andra ersättningar	Sociala kostnader	Löner och andra ersättningar	Sociala kostnader
Moderbolag	15 381	7 765	18 138	8 480
Dotterbolag	1 670	0	4 954	674
Koncernen	17 051	7 765	23 092	9 154

	2017		2016	
	Moderbolag	Dotterbolag	Moderbolag	Dotterbolag
Pensionskostnader	2 054	-	2 280	674
Övriga sociala kostnader	5 711	-	6 200	-
Summa	7 765	-	8 480	674

Ersättning till styrelse och ledande befattningshavare

2017	Styrelse- arvode / fast lön	För- månar	Pension	Summa
	Lars Kvarnhem, Styrelsens ordförande	247	-	-
Tommy H Karlsson, Styrelsens tidigare ordförande	156	-	-	156
Yvonne Mårtensson, tidigare styrelseledamot	50	-	-	50
Mats Thorén styrelseledamot	100	-	-	100
Verkställande direktör	1 041	56	272	1 369
Andra ledande befattningshavare i Arcoma AB (7st)	3 971	82	846	4 899
Andra ledande befattningshavare i dotterbolag (1st)	1 442	-	-	1 442
Summa	7 007	138	1 118	8 263

2016*	Styrelse- arvode / fast lön	För- månar	Pension	Summa
	Tommy H Karlsson, Styrelsens ordförande	400	-	-
Yvonne Mårtensson, styrelseledamot	100	-	-	100
Jean-Yves Burel, tidigare styrelseledamot	25	-	-	25
Verkställande direktör	901	53	461	1 415
Tidigare verkställande direktör	1 209	-	230	1 439
Andra ledande befattningshavare i Arcoma AB (7st)	3 271	88	407	3 766
Andra ledande befattningshavare i dotterbolag (2st)	2 802	-	-	2 802
Summa	8 708	141	1 098	9 947

* 2016 utgick lön till styrelseordförande fram till stämman. Övriga styrelseledamöter som tar ut ersättning, inklusive tillträdande ordförande, fakturerar bolaget genom sina respektive bolag.

Pensioner

Samtliga pensionskostnader i koncernen är avgiftsbestämda.

Av moderbolagets pensionskostnader avser 272 kSEK (461) VD.

Avtal med ledande befattningshavare

Mellan moderbolaget och moderbolagets verkställande direktör (VD) gäller en uppsägningstid om sex månader från VD och sex månader från företagets sida.

Mellan företaget och andra ledande befattningshavare gäller en ömsesidig uppsägningstid om tre till sex månader.

Teckningsoptioner till styrelsen

237 018 teckningsoptioner är utställda till tre tidigare ledamöten i styrelsen. Varje option ger rätt att teckna 1,08 (1,03) nya aktier. Teckningsoptionerna kan utnyttjas under perioden 1 juni till 30 juni 2018 till kursen 16,34 SEK per aktie (initialt 17,40 och 17,00 innan årets utspädning).

Personaloptionsprogram

I personaloptionsprogram 2014 infördes ett optionsprogram omfattande 547 861 personaloptioner. Av dessa var 342 620 tilldelade med en teckningskurs på 15,69 (ursprungligen 16,70) SEK per aktie. Optionerna var utställda till nuvarande och tidigare nyckelpersoner i företaget. Personaloptionerna, som var och en gav rätt att teckna 1,08 aktier kunde utnyttjas under perioden 1 december – 31 december 2017. Inga optioner utnyttjades.

I personaloptionsprogram 2017/2019 beslöts vid stämma i maj 2016 om emission av 1 404 953 teckningsoptioner för att möjliggöra leverans av aktier enligt personaloptionsprogram omfattande 1 069 056 personaloptioner med teckningskurs på 8,95 SEK per aktie. Personaloptionerna tjänas in med 1/3 den 1 juni 2018, 1/3 den 1 juni 2019 och 1/3 den 1 maj 2019. Intjäning förutsätter att deltagaren är fortsatt anställd i bolaget och inte har sagt upp anställningen per dagen då respektive intjäning sker.

Not 18 Avskrivningar

	Koncernen		Moderbolaget	
	2017	2016	2017	2016
Materiella anläggningstillgångar	103	442	101	229
Immateriella anläggningstillgångar	4 908	6 932	4 908	6 932
Goodwill	1 340	1 340	-	-
Summa	6 351	8 714	5 009	7 161

Not 19 Övriga rörelsekostnader

	Koncernen		Moderbolaget	
	2017	2016	2017	2016
Övriga kostnader i dotterbolag	-	-190	-	-
Summa	-	-190	-	-

Not 20 Övriga ränteintäkter och liknande intäkter

	Koncernen		Moderbolaget	
	2017	2016	2017	2016
Ränteintäkter	16	17	16	17
Ränteintäkter koncern	-	-	491	670
Kursdifferenser	0	333	0	326
Summa	16	350	508	1 013

Not 21 Räntekostnader och liknande kostnader

	Koncernen		Moderbolaget	
	2017	2016	2017	2016
Räntekostnader bank	-536	-755	-536	-755
Dröjsmålsräntor	-8	-4	-8	-4
Bankkostnader	-41	-134	-41	-134
Kursdifferenser	-1 660	-	-1 366	-
Summa	-2 245	-893	-1 952	-893

Not 22 Resultat från andelar i koncernföretag

	Koncernen		Moderbolaget	
	2017	2016	2017	2016
Nedskrivning aktier i dotterbolag	-	-	-17 540	-12 040
Summa	-	-	-17 540	-12 040

Not 23 Försäljning av koncernbolag

	Koncernen		Moderbolaget	
	2017	2016	2017	2016
Erhållen likvid	8 500	-	8 500	-
Kostnader aktier i koncernbolag	-138	-	-138	-
Nedskrivning fordran koncernbolag	-7 169	-	-7 169	-
Resultat försäljning av koncernbolag	1 193	-	1 193	-

Not 24 Skattekostnader

	Koncernen		Moderbolaget	
	2017	2016	2017	2016
Uppskjuten skatt	1 207	1 783	1 207	1 783
Skatt på årets resultat	-	-7	-	-
Summa	1 207	1 776	1 207	1 783

Avstämning årets skattekostnad

	Moderbolaget	
	2017	2016
Redovisat resultat före skatt	-23 350	5 137
Skatt beräknad enligt svensk skattesats (22 %)	5 137	5 137
Skatteeffekt av bokförda ej avdragsgilla kostnader	-3 930	-3 930
Redovisad skatt	1 207	1 207

Not 25 Balanserade kostnader för utvecklingsarbeten och liknande arbeten

	Koncernen		Moderbolaget	
	2017	2016	2017	2016
Ingående				
anskaffningsvärden	37 013	30 775	37 013	30 775
Omklassificeringar	-	6 238	-	6 238
Utgående				
ackumulerade				
anskaffningsvärden	37 013	37 013	37 013	37 013
Ingående avskrivningar	-24 805	-17 873	-24 805	-17 873
Årets avskrivningar enligt plan	-4 908	-6 932	-4 908	-6 932
Utgående				
ackumulerade				
avskrivningar	-29 713	-24 805	-29 713	-24 805
Utgående planenligt restvärde	7 300	12 208	7 300	12 208

Pågående balanserade utgifter för utvecklingsarbete

	Koncernen		Moderbolaget	
	2017	2016	2017	2016
Ingående				
anskaffningsvärden	378	5 740	378	5 740
Internt utvecklade tillgångar	2 874	876	2 874	876
Omklassificeringar	-	-6 238	-	-6 238
Utgående				
ackumulerade				
anskaffningsvärden	3 252	378	3 252	378

Not 26 Goodwill

	Koncernen		Moderbolaget	
	2017	2016	2017	2016
Ingående				
anskaffningsvärden	13 396	13 396	-	-
Utgående				
ackumulerade				
anskaffningsvärden	13 396	13 396	-	-
Ingående				
avskrivningar	-3 349	-2 009	-	-
Årets avskrivningar enligt plan	-1 340	-1 340	-	-
Utgående				
ackumulerade				
avskrivningar	-4 689	-3 349	-	-
Utgående planenligt restvärde	8 707	10 047	-	-

Goodwill kommer från övervärde vid köpet av IMIX ADR Ltd och skrivs av på 10 år. Värdet prövas årligen i samband med årsbokslutet eller så snart förändringar indikerar att ett nedskrivningsbehov skulle föreligga. Återvinningsbart belopp har fastställts baserat på beräkning av nyttjandevärde och framtida kassaflöde. Se även Not 4.

Not 27 Inventarier, verktyg och installationer

	Koncernen		Moderbolaget	
	2017	2016	2017	2016
Ingående				
anskaffningsvärden	12 643	12 791	9 968	9 968
Årets avyttringar	-2 283	-304	-	-
Årets inköp	233	-	233	-
Kursdifferenser	-392	156	-	-
Utgående				
ackumulerade				
anskaffningsvärden	10 201	12 643	10 201	9 968
Ingående				
avskrivningar	-11 994	-11 707	-9 602	-9 372
Årets avskrivningar	-103	-442	-101	-229
Årets avyttringar	2 226	315	-	-
Kursdifferenser	168	-160	-	-1
Utgående				
ackumulerade				
avskrivningar	-9 703	-11 994	-9 703	-9 602
Utgående planenligt restvärde	498	649	498	366

Pågående nyanläggningar och förskott avseende materiella anläggningstillgångar

	Koncernen		Moderbolaget	
	2017	2016	2017	2016
Ingående				
anskaffningsvärden	0	-	0	-
Årets inköp	8	-	8	-
Omklassificeringar	-	-	-	-
Utgående				
ackumulerade				
anskaffningsvärden	8	0	8	0

Not 28 Andelar i koncernbolag

	2017	2016
	Ingående anskaffningsvärden	8 287
Årets förvärv	-	-
Årets avyttring	-138	-
Kapitaltillskott	9 442	12 040
Nedskrivning aktier i dotterbolag	-17 540	-12 040
Utgående ackumulerade restvärde	51	8 287

Nettovärde aktier i koncernbolag

Företagets namn	Rösträtts-	Antal	2017	2016
	andel	andelar		
Arcoma North America Inc	-	-	*	138
Arcoma Incentive AB	100%	50 000	50	50
IMIX ADR Ltd.	100%	29 997	1	8 099
Summa			51	8 287

* Bolaget avyttrades januari 2017.

Not 29 Fordringar hos koncernbolag

	2017	2016
	Ingående värden	17 672
Valutakursförändringar	-345	-46
Nya fordringar	-	-
Omvandlat från kortfristig fordran	-	7 768
Kapitaltillskott dotterbolag	-17 327	-12 040
Utgående planenligt restvärde	-	17 672

Not 30 Uppskjuten skattefordran

	Koncernen		Moderbolaget	
	2017	2016	2017	2016
Uppskjuten skatt	8 754	7 547	8 754	7 547
Summa	8 754	7 547	8 754	7 547

Redovisade Uppskjutna skattefordringar är hänförliga till följande poster

	Koncernen		Moderbolaget	
	2017	2016	2017	2016
Underskottsavdrag	39 783	34 306	39 783	34 306
Summa	39 783	34 306	39 783	34 306

Skattesatsen för beräkning av uppskjuten skatt i Sverige uppgår till 22% (22%). Utöver de redovisade underskottsavdraget i moderbolaget finns ett betydande belopp ej redovisade underskottsavdrag i IMIX ADR Ltd. Se även Not 24.

Not 31 Förutbetalda kostnader och upplupna intäkter

	Koncernen		Moderbolaget	
	2017	2016	2017	2016
Förutbetalda hyror	999	995	907	893
Försäkringar	497	469	497	469
Övriga poster	498	425	342	392
Summa	1 994	1 889	1 746	1 754

Not 32 Antal aktier

Aktiekapitalet i Arcoma uppgick den 31 december 2017 till 25,3 (20,7) MSEK fördelat på 12 644 573 (10 345 726) aktier med ett kvotvärde om 2,00 (2,00) kronor. Samtliga aktier har lika rösträtt och lika andelar i företagets tillgångar och resultat.

Not 33 Långfristiga skulder

	Koncernen		Moderbolaget	
	2017	2016	2017	2016
Skulder till kreditinstitut	1 250	1 750	1 250	1 750
Övriga skulder	-	-	-	-
Summa	1 250	1 750	1 250	1 750

Not 34 Skulder till kreditinstitut

	Koncernen		Moderbolaget	
	2017	2016	2017	2016
Långfristiga Skulder till kreditinstitut 2–5 år	1 250	1 750	1 250	1 750
Långfristiga skulder till kreditinstitut > 5 år	-	-	-	-
Summa långfristiga	1 250	1 750	1 250	1 750
Utnyttjad checkkredit	0	2 080	0	2 080
Kortfristiga lån till kreditinstitut <1 år	542	7 036	542	7 036
Fakturabelåning <1 år	7 509	5 423	7 509	5 423
Summa kortfristiga skulder till kreditinstitut	8 051	14 539	8 051	14 539
Summa skulder till kreditinstitut	9 301	16 289	9 301	16 289

Koncernens utnyttjade checkräkningskredit uppgår till 0 (2 080) kSEK och ingår i posten Kortfristiga skulder till kreditinstitut. Limit avseende checkräkningskredit uppgår till 5 250 kSEK (5 250). Samtliga checkräkningskrediter finns i moderbolaget. Därutöver har bolaget en fakturabelåning, se not 35.

Not 35 Fakturakontokredit

Av beviljad fakturakontokredit 10 000 kSEK (10 000) är 7 509 kSEK (5 423) utnyttjat vid årets slut.

Not 36 Upplupna kostnader och förutbetalda intäkter

	Koncernen		Moderbolaget	
	2017	2016	2017	2016
Upplupna löner	577	547	577	547
Upplupna semesterlöner	2 479	2 351	2 479	2 351
Upplupna sociala avgifter	1 567	960	1 567	960
Övriga poster	1 661	1 217	1 414	1 012
Summa	6 284	5 075	6 037	4 870

Not 37 Ställda säkerheter

	Koncernen		Moderbolaget	
	2017	2016	2017	2016
Företagsinteckningar	15 500	15 500	15 500	15 500
Fakturabelåning	7 509	5 423	7 509	5 423
Aktier i dotterbolag	-	-	-	138
Summa	23 009	20 973	23 009	21 061

Moderbolaget har gentemot finansieringsinstitut ställt säkerhet i form av företagsinteckningar om 15 500 kSEK (15 500) samt pantsatta kundfordringar om 7 509 kSEK (5 423).

Not 38 Likvida medel i kassaflöde och balansräkning

Likvida medel i kassaflöde och balansräkning utgörs av banktillgodohavanden.

Not 39 Disposition av årets resultat

Till styrelsens förfogande står följande medel:

Fritt eget kapital	
Överkursfond	60 747 375
Balanserad vinst	-26 931 843
Avsättning till fond för utvecklingsavgifter	-3 573 020
Periodens resultat	-22 142 770
Summa Fritt eget kapital	8 099 742

Styrelsen föreslår att ingen vinstutdelning lämnas och att disponibla medel om 8 099 742 kronor balanseras i ny räkning.

Not 40 Händelser efter räkenskapsårets utgång

- Jesper Söderqvist tillträder som VD i februari 2018
- Arcoma Precision når produktgodkännande i Indonesien och första systemet levereras i februari 2018.
- Arcoma tecknar ett återförsäljaravtal med Canon Medical Systems Europe i april 2018

Styrelsen och verkställande direktören försäkrar att årsredovisningen ger en rättvisande översikt av företagets verksamhet, ställning och resultat

Växjö 2018-04-23

Peter Benson

Mats Thorén

Jesper Söderqvist (vd)

Lars Kvarnhem (ordf.)

Vår revisionsberättelse har lämnats den

Deloitte AB

Mats Häggbring
Auktoriserad revisor

REVISIONSBERÄTTELSE

Till bolagsstämman i Arcoma AB
organisationsnummer 556410-8198

Rapport om årsredovisningen och koncernredovisningen

Uttalanden

Vi har utfört en revision av årsredovisningen och koncernredovisningen för Arcoma AB för räkenskapsåret 2017-01-01 - 2017-12-31. Bolagets årsredovisning och koncernredovisning ingår på sidorna 7-26 i detta dokument.

Enligt vår uppfattning har årsredovisningen och koncernredovisningen upprättats i enlighet med årsredovisningslagen och ger en i alla väsentliga avseenden rättvisande bild av moderbolagets och koncernens finansiella ställning per den 31 december 2017 och av dessas finansiella resultat och kassaflöde för året enligt årsredovisningslagen. Förvaltningsberättelsen är förenlig med årsredovisningens och koncernredovisningens övriga delar.

Vi tillstyrker därför att bolagsstämman fastställer resultaträkningen och balansräkningen för moderbolaget och koncernen.

Grund för uttalanden

Vi har utfört revisionen enligt International Standards on Auditing (ISA) och god revisionssed i Sverige. Vårt ansvar enligt dessa standarder beskrivs närmare i avsnittet *Revisorns ansvar*. Vi är oberoende i förhållande till moderbolaget och koncernen enligt god revisorssed i Sverige och har i övrigt fullgjort vårt yrkesetiska ansvar enligt dessa krav.

Vi anser att de revisionsbevis vi har inhämtat är tillräckliga och ändamålsenliga som grund för våra uttalanden.

Annan information än årsredovisningen och koncernredovisningen

Det är styrelsen och verkställande direktören som har ansvaret för den andra informationen. Den andra informationen återfinns på sidorna 1-6.

Vårt uttalande avseende årsredovisningen och koncernredovisningen omfattar inte denna information och vi gör inget uttalande med bestyrkande avseende denna andra information.

I samband med vår revision av årsredovisningen och koncernredovisningen är det vårt ansvar att läsa den information som identifieras ovan och överväga om informationen i väsentlig utsträckning är oförenlig med årsredovisningen och koncernredovisningen. Vid denna genomgång beaktar vi även den kunskap vi i övrigt inhämtat under revisionen samt bedömer om informationen i övrigt verkar innehålla väsentliga felaktigheter.

Om vi, baserat på det arbete som har utförts avseende denna information, drar slutsatsen att den andra informationen innehåller en väsentlig felaktighet, är vi skyldiga att rapportera detta. Vi har inget att rapportera i det avseendet.

Styrelsens och verkställande direktörens ansvar

Det är styrelsen och verkställande direktören som har ansvaret för att årsredovisningen och koncernredovisningen upprättas och att de ger en rättvisande bild enligt årsredovisningslagen. Styrelsen och verkställande direktören ansvarar även för den interna kontroll som de bedömer är nödvändig för att upprätta en årsredovisning och koncernredovisning som inte innehåller några väsentliga felaktigheter, vare sig dessa beror på oegentligheter eller på fel.

Vid upprättandet av årsredovisningen och koncernredovisningen ansvarar styrelsen och verkställande direktören för bedömningen av bolagets och koncernens förmåga att fortsätta verksamheten. De upplyser, när så är tillämpligt, om förhållanden som kan påverka förmågan att fortsätta verksamheten och att använda antagandet om fortsatt drift. Antagandet om fortsatt drift tillämpas dock inte om styrelsen och verkställande direktören avser att likvidera bolaget, upphöra med verksamheten eller inte har något realistiskt alternativ till att göra något av detta.

Revisorns ansvar

Våra mål är att uppnå en rimlig grad av säkerhet om huruvida årsredovisningen och koncernredovisningen som helhet inte innehåller några väsentliga felaktigheter, vare sig dessa beror på oegentligheter eller på fel, och att lämna en revisionsberättelse som innehåller våra uttalanden. Rimlig säkerhet är en hög grad av säkerhet, men är ingen garanti för att en revision som utförs enligt ISA och god revisionssed i Sverige alltid kommer att upptäcka en väsentlig felaktighet om en sådan finns. Felaktigheter kan uppstå på grund av oegentligheter eller fel och anses vara väsentliga om de enskilt eller tillsammans rimligen kan förväntas påverka de ekonomiska beslut som användare fattar med grund i årsredovisningen och koncernredovisningen.

Som del av en revision enligt ISA använder vi professionellt omdöme och har en professionellt skeptisk inställning under hela revisionen. Dessutom:

- identifierar och bedömer vi riskerna för väsentliga felaktigheter i årsredovisningen och koncernredovisningen, vare sig dessa beror på oegentligheter eller på fel, utformar och utför granskningsåtgärder bland annat utifrån dessa risker och inhämtar revisionsbevis som är tillräckliga och ändamålsenliga för att utgöra en grund för våra uttalanden. Risken för att inte

upptäcka en väsentlig felaktighet till följd av oegentligheter är högre än för en väsentlig felaktighet som beror på fel, eftersom oegentligheter kan innefatta agerande i maskopi, förfalskning, avsiktliga utelämnanden, felaktig information eller åsidosättande av intern kontroll.

- skaffar vi oss en förståelse av den del av bolagets interna kontroll som har betydelse för vår revision för att utforma granskningsåtgärder som är lämpliga med hänsyn till omständigheterna, men inte för att uttala oss om effektiviteten i den interna kontrollen.
- utvärderar vi lämpligheten i de redovisningsprinciper som används och rimligheten i styrelsens och verkställande direktörens uppskattningar i redovisningen och tillhörande upplysningar.
- drar vi en slutsats om lämpligheten i att styrelsen och verkställande direktören använder antagandet om fortsatt drift vid upprättandet av årsredovisningen och koncernredovisningen. Vi drar också en slutsats, med grund i de inhämtade revisionsbevisen, om huruvida det finns någon väsentlig osäkerhetsfaktor som avser sådana händelser eller förhållanden som kan leda till betydande tvivel om bolagets och koncernens förmåga att fortsätta verksamheten. Om vi drar slutsatsen att det finns en väsentlig osäkerhetsfaktor, måste vi i revisionsberättelsen fästa uppmärksamheten på upplysningarna i årsredovisningen och koncernredovisningen om den väsentliga osäkerhetsfaktorn eller, om sådana upplysningar är otillräckliga, modifiera uttalandet om årsredovisningen och koncernredovisningen. Våra slutsatser baseras på de revisionsbevis som inhämtas fram till datumet för revisionsberättelsen. Dock kan framtida händelser eller förhållanden göra att ett bolag och en koncern inte längre kan fortsätta verksamheten.
- utvärderar vi den övergripande presentationen, strukturen och innehållet i årsredovisningen och koncernredovisningen, däribland upplysningarna, och om årsredovisningen och koncernredovisningen återger de underliggande transaktionerna och händelserna på ett sätt som ger en rättvisande bild.
- inhämtar vi tillräckliga och ändamålsenliga revisionsbevis avseende den finansiella informationen för enheterna eller affärsaktiviteterna inom koncernen för att göra ett uttalande avseende koncernredovisningen. Vi ansvarar för styrning, övervakning och utförande av koncernrevisionen. Vi är ensamt ansvariga för våra uttalanden.

Vi måste informera styrelsen om bland annat revisionens planerade omfattning och inriktning samt tidpunkten för den. Vi måste också informera om betydelsefulla iakttagelser under revisionen, däribland de betydande brister i den interna kontrollen som vi identifierat.

Rapport om andra krav enligt lagar och andra författningar

Uttalanden

Utöver vår revision av årsredovisningen och

koncernredovisningen har vi även utfört en revision av styrelsens och verkställande direktörens förvaltning för Arcoma AB för räkenskapsåret 2017-01-01 - 2017-12-31 samt av förslaget till dispositioner beträffande bolagets vinst eller förlust.

Vi tillstyrker att bolagsstämman disponerar vinsten enligt förslaget i förvaltningsberättelsen och beviljar styrelsens ledamöter och verkställande direktören ansvarsfrihet för räkenskapsåret.

Grund för uttalanden

Vi har utfört revisionen enligt god revisionssed i Sverige. Vårt ansvar enligt denna beskrivs närmare i avsnittet *Revisorns ansvar*. Vi är oberoende i förhållande till moderbolaget och koncernen enligt god revisorssed i Sverige och har i övrigt fullgjort vårt yrkesetiska ansvar enligt dessa krav.

Vi anser att de revisionsbevis vi har inhämtat är tillräckliga och ändamålsenliga som grund för våra uttalanden.

Styrelsens och verkställande direktörens ansvar

Det är styrelsen som har ansvaret för förslaget till dispositioner beträffande bolagets vinst eller förlust. Vid förslag till utdelning innefattar detta bland annat en bedömning av om utdelningen är försvarlig med hänsyn till de krav som bolagets och koncernens verksamhetsart, omfattning och risker ställer på storleken av moderbolagets och koncernens egna kapital, konsolideringsbehov, likviditet och ställning i övrigt.

Styrelsen ansvarar för bolagets organisation och förvaltningen av bolagets angelägenheter. Detta innefattar bland annat att fortlöpande bedöma bolagets och koncernens ekonomiska situation och att tillse att bolagets organisation är utformad så att bokföringen, medelsförvaltningen och bolagets ekonomiska angelägenheter i övrigt kontrolleras på ett tryggsätt. Den verkställande direktören ska sköta den löpande förvaltningen enligt styrelsens riktlinjer och anvisningar och bland annat vidta de åtgärder som är nödvändiga för att bolagets bokföring ska fullgöras i överensstämmelse med lag och för att medelsförvaltningen ska skötas på ett tryggsätt.

Revisorns ansvar

Vårt mål beträffande revisionen av förvaltningen, och därmed vårt uttalande om ansvarsfrihet, är att inhämta revisionsbevis för att med en rimlig grad av säkerhet kunna bedöma om någon styrelseledamot eller verkställande direktören i något väsentligt avseende:

- företagit någon åtgärd eller gjort sig skyldig till någon försummelse som kan föranleda ersättningskyldighet mot bolaget, eller
- på något annat sätt handlat i strid med aktiebolagslagen, årsredovisningslagen eller bolagsordningen.

Vårt mål beträffande revisionen av förslaget till dispositioner av bolagets vinst eller förlust, och därmed vårt uttalande om detta, är att med rimlig grad av säkerhet bedöma om förslaget är förenligt med aktiebolagslagen.

Rimlig säkerhet är en hög grad av säkerhet, men

ingen garanti för att en revision som utförs enligt god revisionssed i Sverige alltid kommer att upptäcka åtgärder eller försummelser som kan föranleda ersättningskyldighet mot bolaget, eller att ett förslag till dispositioner av bolagets vinst eller förlust inte är förenligt med aktiebolagslagen.

Som en del av en revision enligt god revisionssed i Sverige använder vi professionellt omdöme och har en professionellt skeptisk inställning under hela revisionen. Granskningen av förvaltningen och förslaget till dispositioner av bolagets vinst eller förlust grundar sig främst på revisionen av räkenskaperna. Vilka tillkommande granskningsåtgärder som utförs baseras på vår professionella bedömning med utgångspunkt i risk och väsentlighet. Det innebär att vi fokuserar granskningen på sådana åtgärder, områden och förhållanden som är väsentliga för verksamheten och där avsteg och överträdelser skulle ha särskild betydelse för bolagets situation. Vi går igenom och prövar fattade beslut, beslutsunderlag, viktiga åtgärder och andra förhållanden som är relevanta för vårt uttalande om ansvarsfrihet. Som underlag för vårt uttalande om styrelsens förslag till dispositioner beträffande bolagets vinst eller förlust har vi granskat om förslaget är förenligt med aktiebolagslagen.

Anmärkning

Anmärkning

Under 2017 har avdragen skatt och sociala avgifter vid flera tillfällen inte betalats i rätt tid. Bolaget har därmed ej fullgjort sina skyldigheter enligt skatteförmyndaren. Dröjsmålen har berott på bristande rutiner. Dessa brister och försummelser har inte medfört någon skada för bolaget, utöver dröjsmålsräntor.

Växjö den april 2018

Deloitte AB

Mats Häggbring
Auktoriserad revisor